

第109回 【ザッ 資産運用！】

～ Great Depression 2～

2023年4月22日

ファイナンシャルプランナー

洞口 勝人

《当資料をご利用いただく際の留意事項》

本プレゼンテーション資料は、投資情報を提供することを目的としてCFP 洞口 勝人が作成したものであり、金融商品の取引その他の取引の勧誘を目的としたものではありません。

また、本プレゼンテーション資料は将来の結果をお約束するものでも、お取引を締結する際に実際に用いられる価格または数値を表すものでもございません。

本プレゼンテーション資料でとりあげる商品等へのご投資には、投資信託の場合は銘柄ごとに設定された販売手数料及び信託報酬等の諸経費、変額年金保険の場合は個別商品毎に設定された手数料等をご負担いただく場合があります。

また、各商品等には価格の変動等による損失を生じるおそれがあります。商品毎に手数料等及びリスクは異なりますので、金融商品取引業者より当該商品等の契約締結前交付書面や目論見書、またはお客様向け資料をお受け取りのうえ、よくお読みいただき、投資に関する最終決定は、お客様ご自身の判断でなさるようお願い致します。

本プレゼンテーション資料により生ずる結果について、CFP 洞口 勝人及びまぐまぐは何ら責めを負うものではありませんので、予めご了承ください。

カリキュラム

Great Depression 2

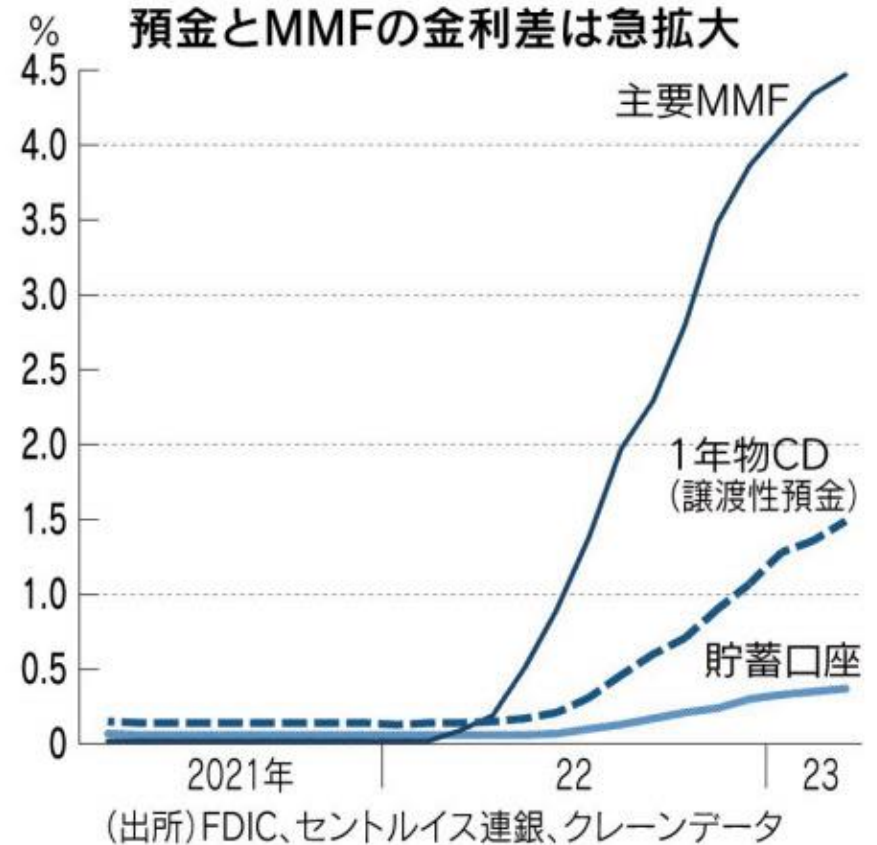
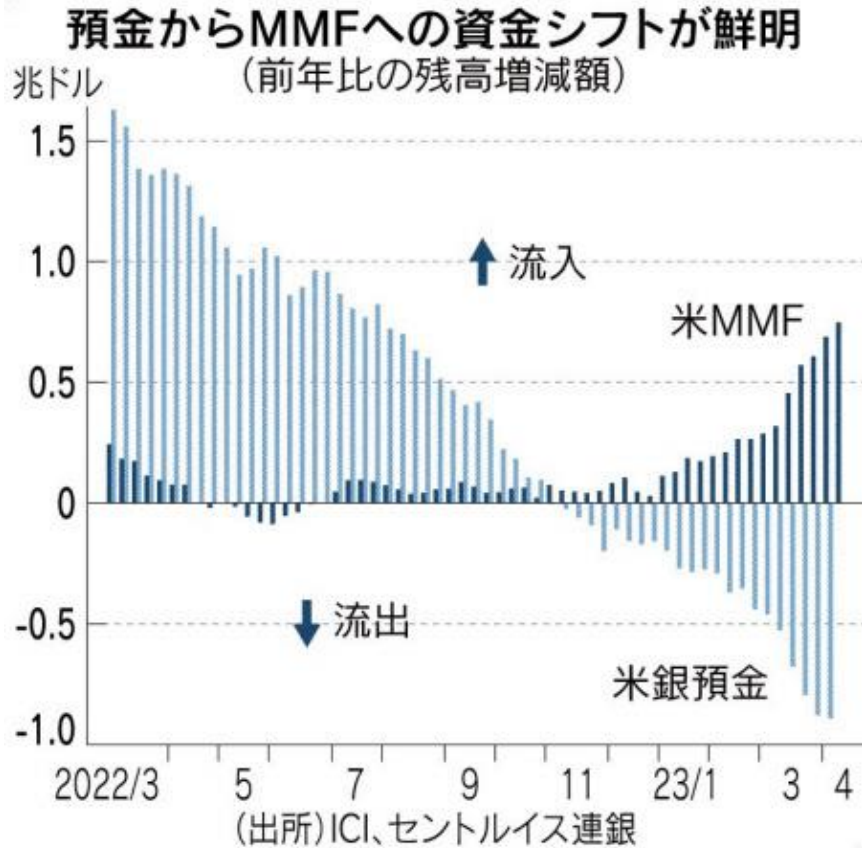
2023.4.22

- 米国① : 5月3日 FOMC
- 米国② : CPI & PPI
- 欧州① : 5月4日 ECB
- 日本① : 4月28日 日銀金融政策決定会合
- 為替① : 1ドル=127円が分岐点
- 外国債券 : USハイイールド債券ファンド
- 米国株式 : NASDAQ
- 新興国株式 : ベトナム株式
- 国内株式① : 日経平均 VS マザーズ指数
- 国内株式② : 5大商社 & トヨタ & ニデック & JR東海
- 不動産 : 東証リート指数
- 商品マーケット① : CRB指数 & 原油
- 商品マーケット② : ドル建て & 円建て金価格
- 商品マーケット③ : 銀行で「裸」の金貨を販売中
- アンティークコイン① : 1915年 オーストリア 双頭の鷲 4ダカット金貨 MS69
- アンティークコイン② : 1977年 フランス 種をまく女神 0.5フラン金貨
- アンティークコイン③ : 1887年 イギリス ヴィクトリアジュビリー 5ポンド金貨 MS64・62
- アンティークコイン④ : 1981年 イギリス ヤングエリザベス 5ポンド金貨 PF70UC
- アンティークコイン⑤ : 2023年 オランダ シルバーライダー 1オンス金貨 PF70UC
- アンティークコイン⑥ : 1857年 フランス ナポレオン3世 100フラン金貨 MS64

銀行保有債券の含み損が急拡大

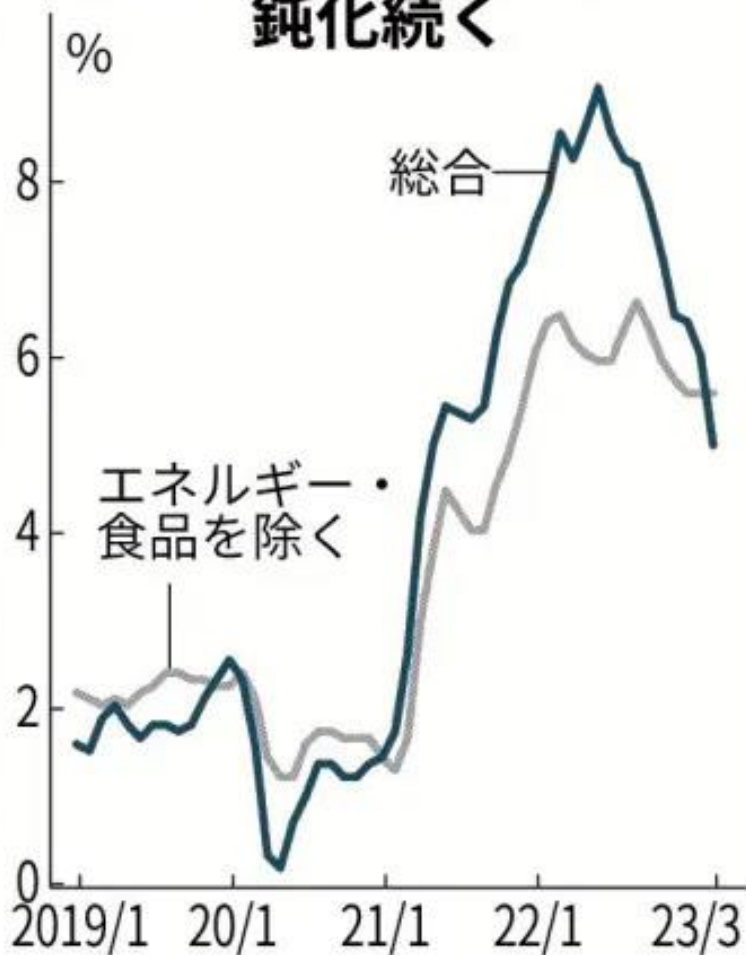


(注) 日本は3メガバンクの合算
(出所) 米FDIC、ECB、各社財務諸表



米消費者物価の伸びは鈍化続く

※参照:日経電子版
2023.4.13



(注) 前年同月比上昇率

(出所) 米労働省

天然ガス先物価格(2年)

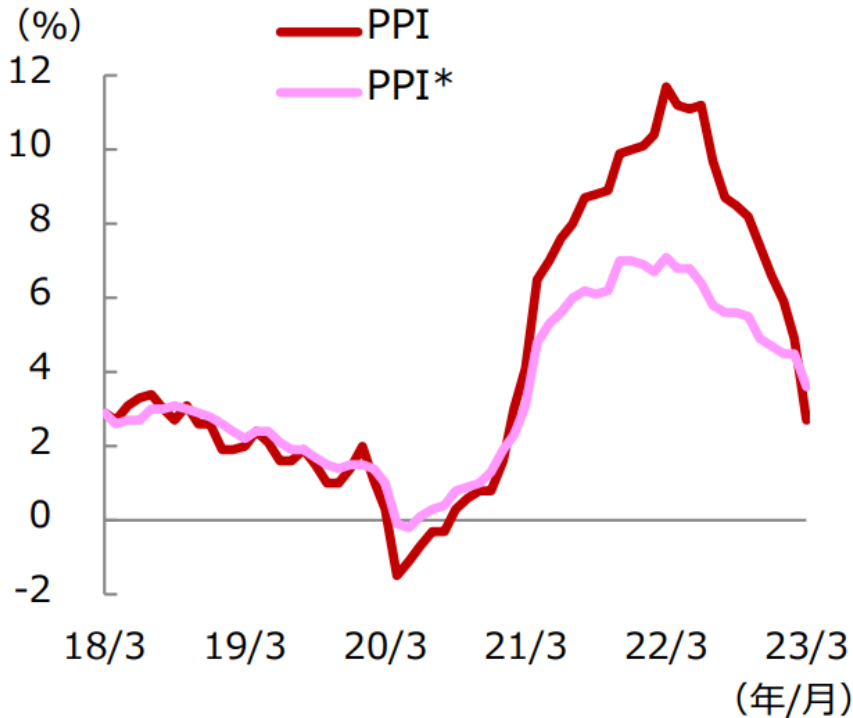
※参照: 楽天証券HP
単位: ドル



4月13日に米労働省が発表した3月の 米生産者物価指数(PPI)は前月比-0.5%

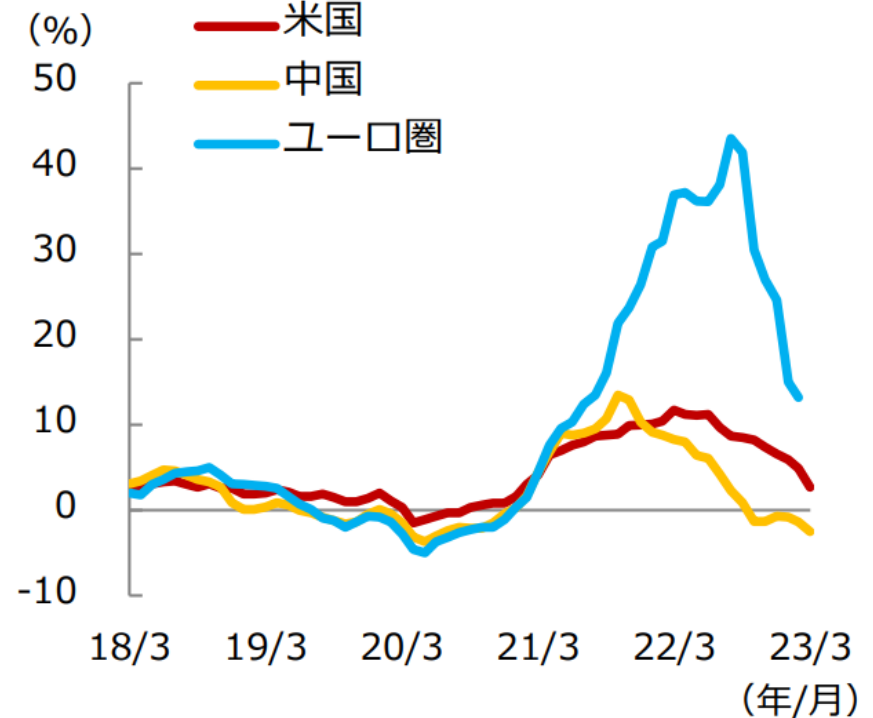
※参照:アセット
マネジメントone HP

米PPIの推移



* 食品とエネルギー、商業取引を除く
※期間: 2018年3月~2023年3月 (月次)
前年同月比、季節調整前

各国・地域 PPIの推移

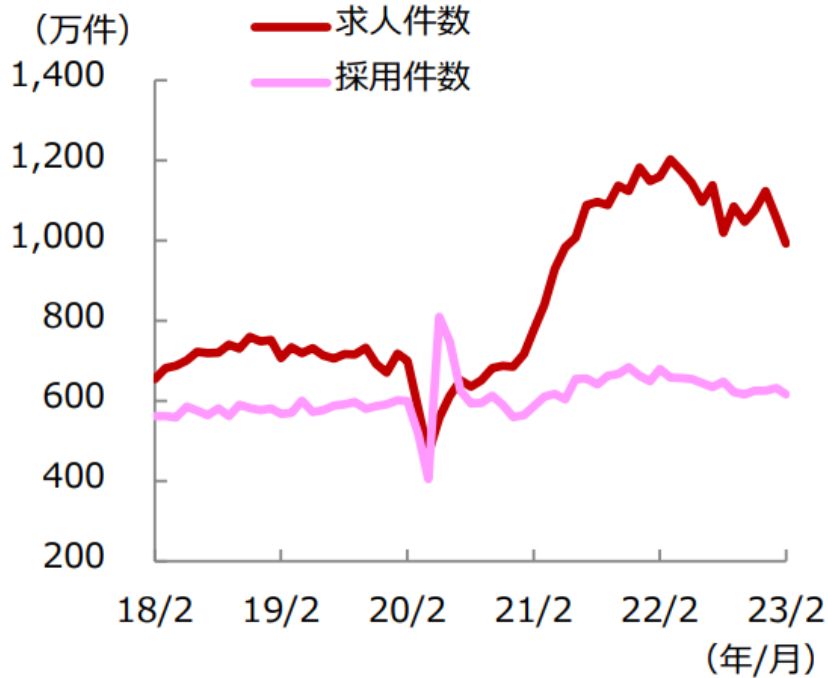


※期間: 2018年3月~2023年3月 (月次)
ユーロ圏は2023年2月まで
前年同月比、季節調整前

米求人件数は1年9ヵ月ぶりの低水準 楽観後退か

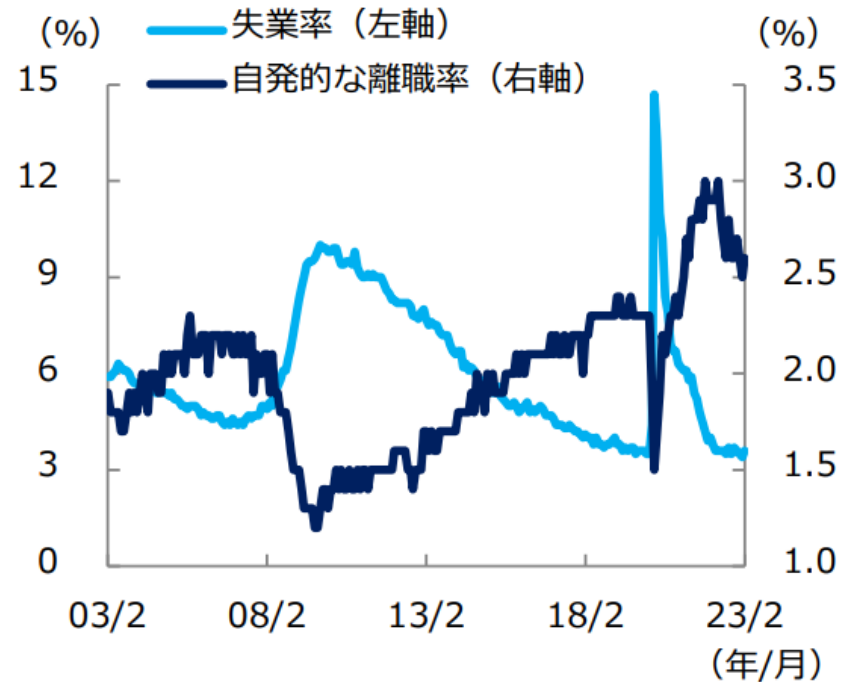
※参照:アセット
マネジメントone HP

米 求人件数と採用件数の推移



※期間：2018年2月～2023年2月（月次）
季節調整済み

米 失業率と自発的な離職率の推移

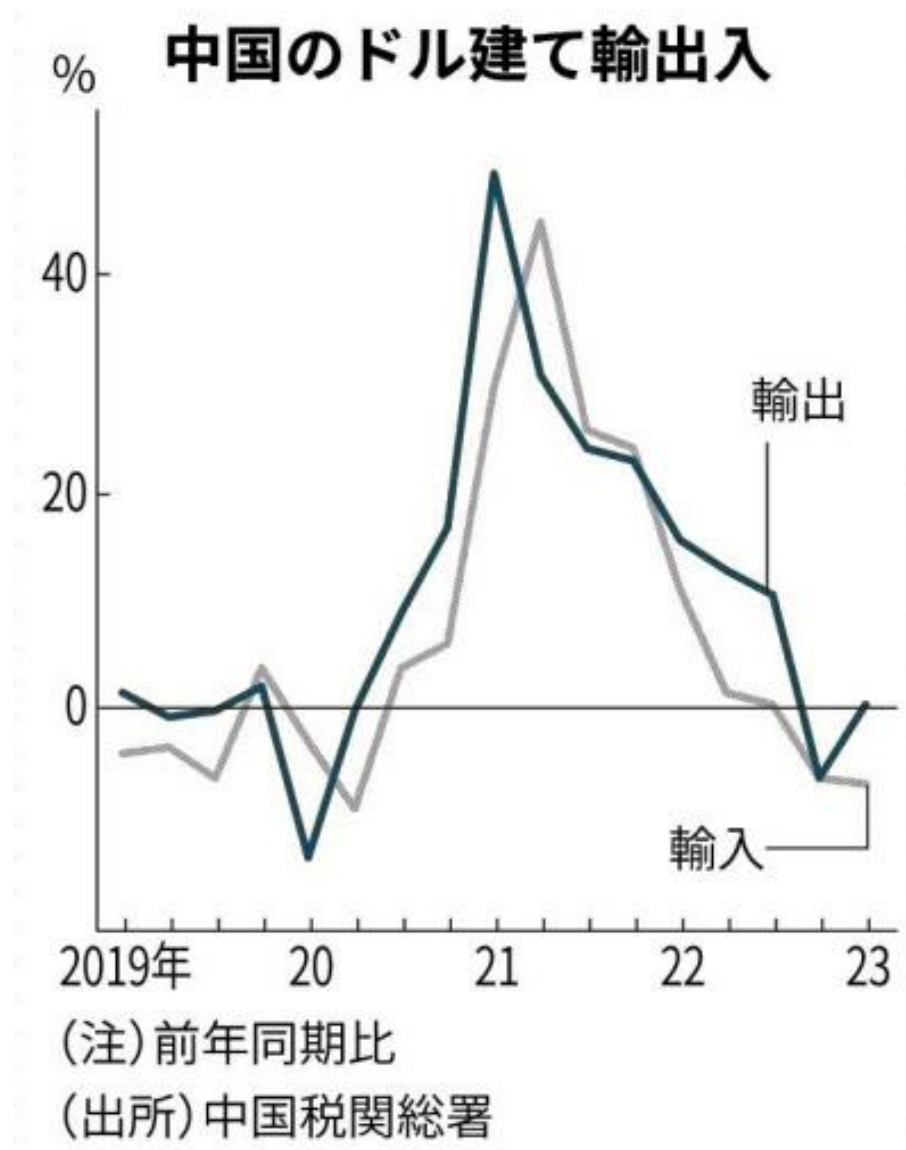


※期間：2003年2月～2023年2月（月次）
季節調整済み

米向けコンテナ輸送量31.5%減 アジア発3月 家具・玩具が半減

※参照:日経電子版
2023.4.15






アメリカ・小売売上高 03月
 次回発表予定日 04/14 21:30  前回ドル円変動幅 -24.0pips

前月比				
予想	結果	前回	前回改定値	
-0.5%	-1.0%	-0.4%	-0.2%	

コア・前月比				
予想	結果	前回	前回改定値	
-0.5%	-0.8%	-0.1%	---	

▶▶▶ アメリカ・小売売上高 とは

米国内で販売されている小売業・サービス業の売上高を集計したもの。米国の個人消費の動向を表している。米国は個人消費がGDPの約7割を占めており、他の先進国より高い傾向にある。その為、個人消費の動向が景気全体に与える影響も大きいため、注目度の高い指標となっている。

全体に占める売上高の割合が最も大きい「自動車及び同部品」部門は、販売店のセールなど景気と直接の関係がない要因による月ごとのブレが大きいこともあり、自動車を除いたコア部分の注目度が高い。

米商務省センサス局が対象月の翌月第2週ごろに発表する。

米国夏時間：日本時間午後9時半、冬時間：日本時間午後10時半の発表。



三菱モルガン クレディ発行AT1債を国内富裕層に販売 950億円

三菱UFJモルガン・スタンレー証券が経営危機で無価値となったスイス金融大手クレディ・スイス・グループの永久劣後債（AT1債）を約950億円分、国内の個人投資家などに販売していたことが14日、わかった。国内証券会社がクレディ・スイスのAT1債を日本の個人に販売していたことが判明したのは初めて。三菱UFJモルガンの販売分は総発行額の約4%に相当する。実態把握や顧客への状況説明を急いでいる。

※参照:日経電子版
2023.4.15

価値がゼロになった時点で三菱UFJモルガンでは約1500の顧客口座でクレディ・スイスのAT1債の保有があった。顧客の大半が日本の富裕層であり、一部、法人も含まれる。持ち株会社の三菱UFJフィナンシャル・グループは役員を含めた対策会議を開き、実態把握や顧客への状況説明の進捗などを確認している。

国内ではみずほ証券も40億円強を販売しており、顧客への説明を進めている。大和証券は数億円を販売した。SMBC日興証券も数億円を販売したとみられる。野村証券は個人向けには販売していないという。

総発行額の多くは海外金融機関が海外投資家向けに販売していたとみられる。スイス金融市場監督機構（FINMA）は3月、UBSによるクレディ・スイスの買収決定を受け、160億スイスフラン（約2.2兆円）相当のAT1債を無価値とした。

一般的に企業の破綻時には債券は株式よりも優先されるため、クレディ・スイスのAT1債の全額毀損が発表されると市場は大きく混乱した。

ソフトバンクグループ株式会社 (東証プライム/9984)

第6回利払繰延条項・期限前償還条項付無担保社債 (劣後特約付)

期間

約**35**年
(最短**5**年)

利率
(当初5年)

年**4.75**% / 年**3.785**% (税引後)

商品名	ソフトバンクグループ株式会社 第6回利払繰延条項・期限前償還条項付無担保社債(劣後特約付)
発行体	ソフトバンクグループ株式会社
格付	BBB(JCR)
期間	約35年
利率	<p>①当初5年固定利率 年4.75%(税引前)/年3.785%(税引後)</p> <p>②5年後以降^{※1} 1年国債金利^{※2}+ 4.84%^{※3}</p> <p>③20年後以降^{※1} 1年国債金利^{※2}+ 4.89%^{※3}</p> <p>④25年後以降^{※1} 1年国債金利^{※2}+ 5.59%^{※3}</p> <p>※1 5年後以降の利率は1年毎に改定されます。</p> <p>※2 「1年国債金利」とは、利率基準日(改定後利率適用期間の開始日の2銀行営業日前の日)のレートとして財務省ウェブサイト内「国債金利情報」ページの「金利情報」(その承継ファイルおよび承継ページを含む。)に表示される1年国債金利をいいます。詳細は、目論見書をご確認ください。</p> <p>※3 当初スプレッド4.59%(当初5年固定利率 - 5年国債流通利回り)に各期間の上乗せ幅(5年後以降0.25%、20年後以降0.30%、25年後以降1.00%)を加算した利率です。</p>
お申し込み単位(額面)	100万円以上、100万円単位
発行価格・償還価格	額面金額の100%

満期償還日	2058/4/26
利払日	毎年 4/28および10/28 初回:2023/10/28 最終回:2058/4/26(満期償還日)
利払繰延条項	<ul style="list-style-type: none"> ・ 発行体はその裁量により、本債券の利息の支払いの全部または一部を繰り延べることができます。 ・ 繰り延べられた利息の残高には、全額が支払われる日まで利率欄に定める利率による利息が付されます。 ・ 繰り延べられた利息は、発行体はその裁量により、その全部または一部を支払うことができます。 ・ 本債券の満期償還時または期限前償還時に、繰り延べられた利息の残高がある場合には償還日に支払われます。
期限前償還条項	発行体はその裁量により、2028年4月28日(初回繰上償還可能日)以降の各利払日に本債券の全部(一部は不可)について額面100%で期限前償還することができます。
劣後特約	<p>以下(1)～(4)のいずれかの発生以降は、発行体の上位債務の債権が全額弁済等されるまで本債券の償還金および利子の支払は行われません。</p> <p>(1)破産手続開始の決定 (2)会社更生手続開始の決定 (3)民事再生手続開始の決定 (4)日本法によらない破産手続、会社更生手続、民事再生手続またはこれに準ずる手続が外国において上記(1)～(3)に準じて行われる場合</p> <p>上位債務には、2021年9月16日、2021年9月30日および2022年2月4日発行の劣後債を含みます。 詳細は、目論見書の「劣後特約」をご確認ください。</p>
発行額	2,220億円

欧州 住宅ブームに幕 昨年10～12月 2015年以来の値下がり

欧州連合（EU）域内で、住宅価格が2015年以来初めて四半期ベースで下落に転じた。借入れコストの上昇が10年近くに及ぶ住宅用不動産ブームに終わりをもたらしている。

※参照：日経電子版
2023.4.15

EU統計局は4日、22年10～12月期に住宅価格が前の期と比べ1.5%下落したと発表した。域内27カ国のうち15カ国で下がった。下落幅が最も大きかったのはデンマークとドイツで、それぞれ6.5%、5%低下した。

金利の上昇と生活費の高騰が多くの欧州市民の住宅購入を妨げる中で、住宅ローンの需要は大きくしぼみ、不動産価格を下押ししている。

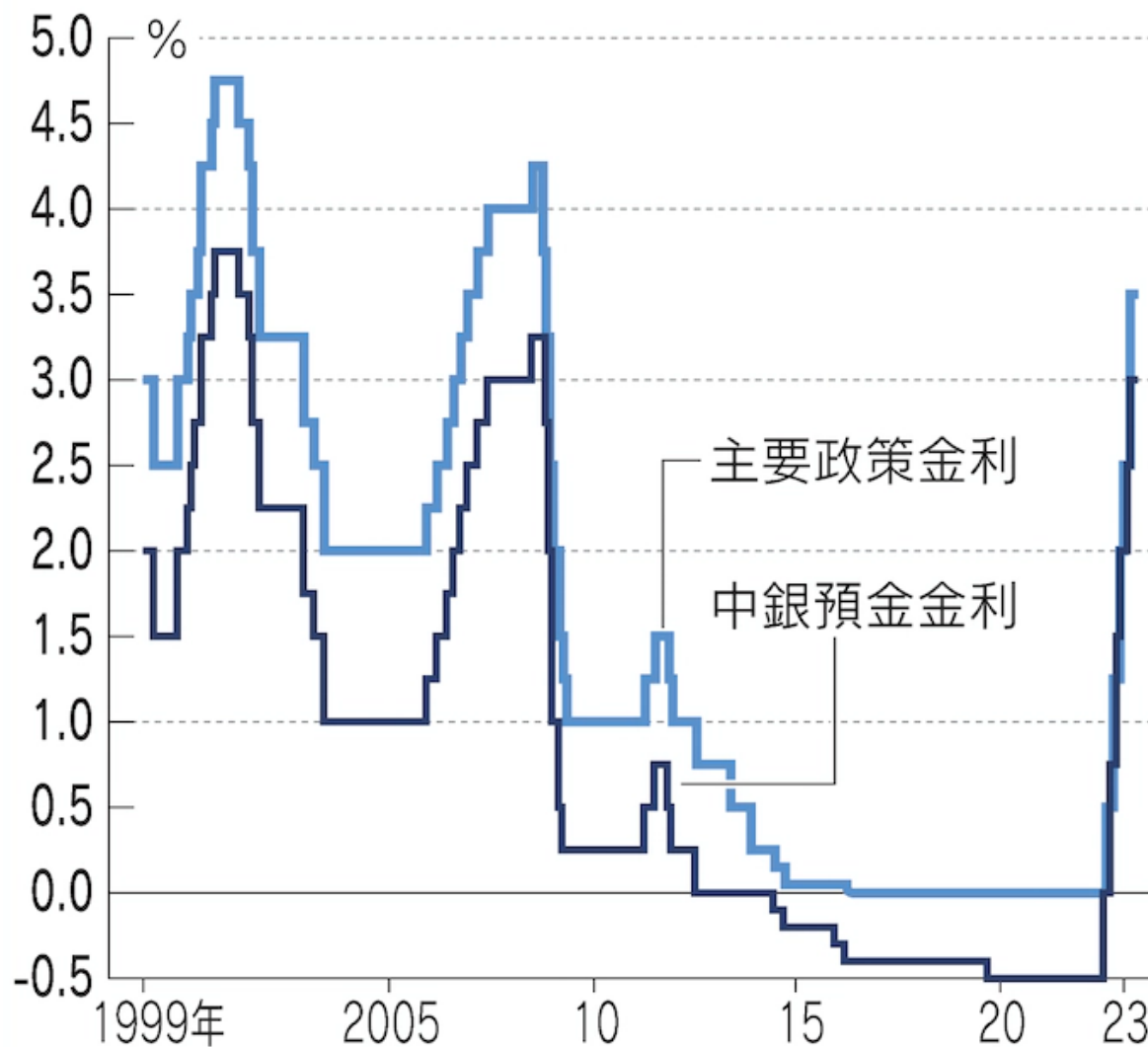
その後のEU各国のデータは、年初以降も下落が続いた可能性が高いことを示している。オランダ中央統計局の3月の発表によると、同国の住宅価格は1～2月に1.5%下落した。

米S&Pグローバル・マーケット・インテリジェンスのエコノミスト、アーニャ・ハイマン氏は「今後の数四半期、住宅価格はさらに勢いを失うとみている」と話す。建設業界による投資の不足で供給が制約され、最終的に住宅価格は落ち着くことになるという。

ECBは3月、預金ファシリティー金利を0.5%引き上げて3%とした。これにより、ユーロ圏の金利は08年の世界金融危機以来の高水準となった。一部の政策当局者は5月の追加利上げを見込んでいる。

この状況を受けて銀行は与信条件を厳しくしている。米銀シリコンバレーバンク（SVB）の破綻と、スイス金融大手UBSによる同業クレディ・スイス・グループの救済買収が金融界に引き起こした1カ月にわたる混乱の後、銀行はさらなる引き締め動く可能性があるというアナリストはみている。

ECBの政策金利



ユーロ(18年)

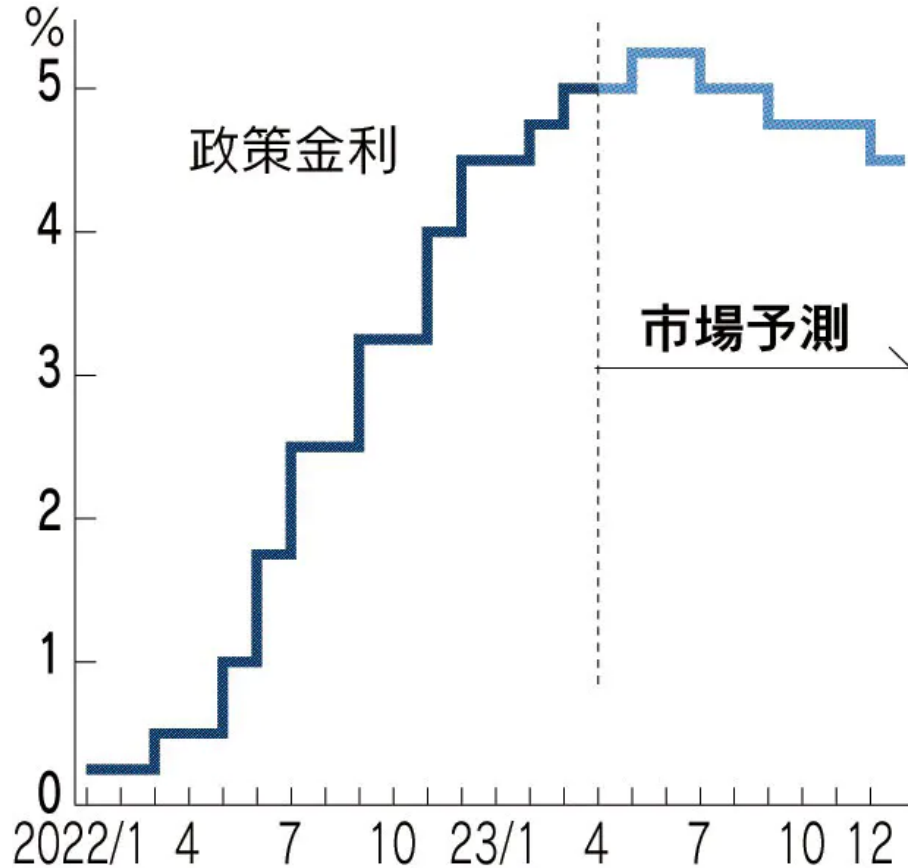
※各種データより作成
単位:円



主要各国の金融政策スケジュール (2023年)

日本	米国	ユーロ圏	英国
			
日銀金融政策決定会合	FOMC	ECB理事会	金融政策委員会
<u>1月17日 ~ 18日</u>	<u>1月31日 ~ 1日</u>	2月2日	2月2日
<u>3月9日 ~ 10日</u>	<u>3月21日 ~ 22日</u>	3月16日	3月23日
4月27日 ~ 28日	<u>5月2日 ~ 3日</u>	5月4日	5月11日
6月15日 ~ 16日	6月13日 ~ 14日	6月15日	6月22日
7月27日 ~ 28日	7月25日 ~ 26日	7月27日	8月3日
9月21日 ~ 22日	9月19日 ~ 20日	9月14日	9月21日
10月30日 ~ 31日	10月31日 ~ 1日	10月26日	11月2日
12月18日 ~ 19日	12月12日 ~ 13日	12月14日	12月14日

市場は年内の利下げ転換を予測



(注)政策金利は誘導目標の上限。予測は金利先物市場の織り込みを反映

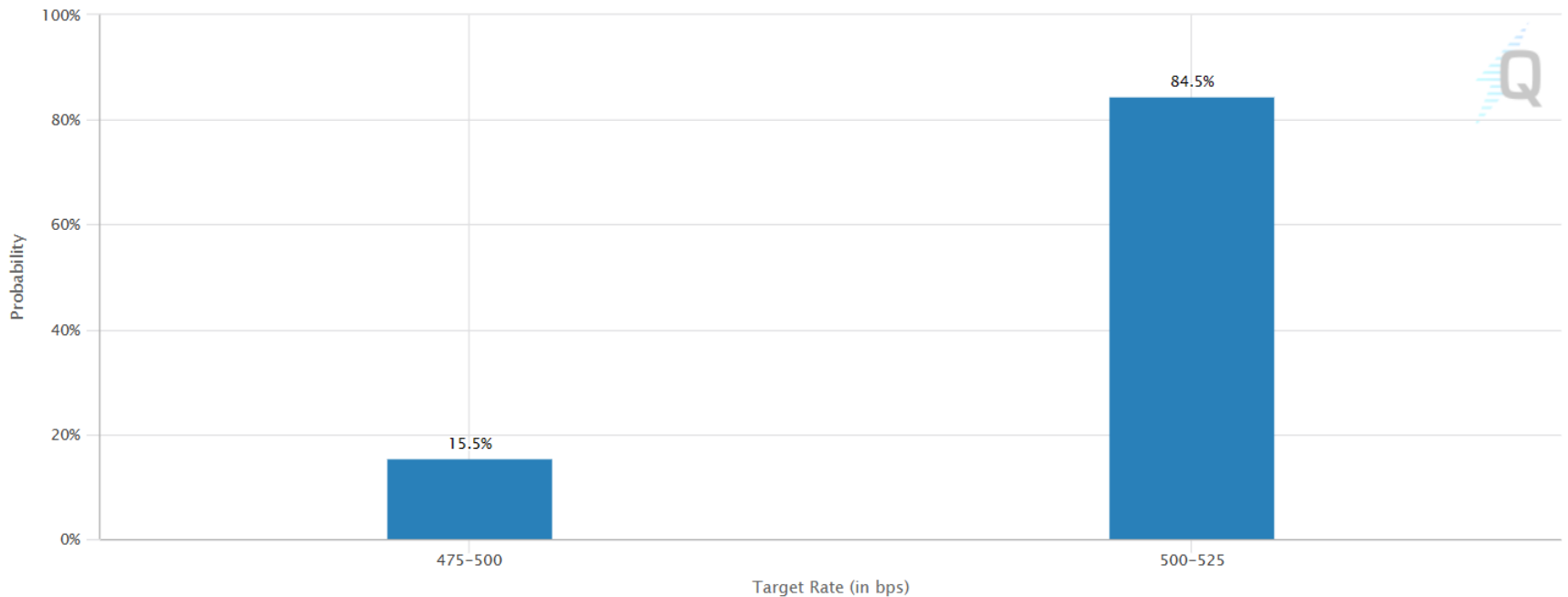
(出所)シカゴ・マーカントイル取引所

フェドウォッチ (2023.5.3予想)

※参照: CMEgroupHP
2023.4.21

TARGET RATE PROBABILITIES FOR 3 5 2023 FED MEETING

Current target rate is 475-500



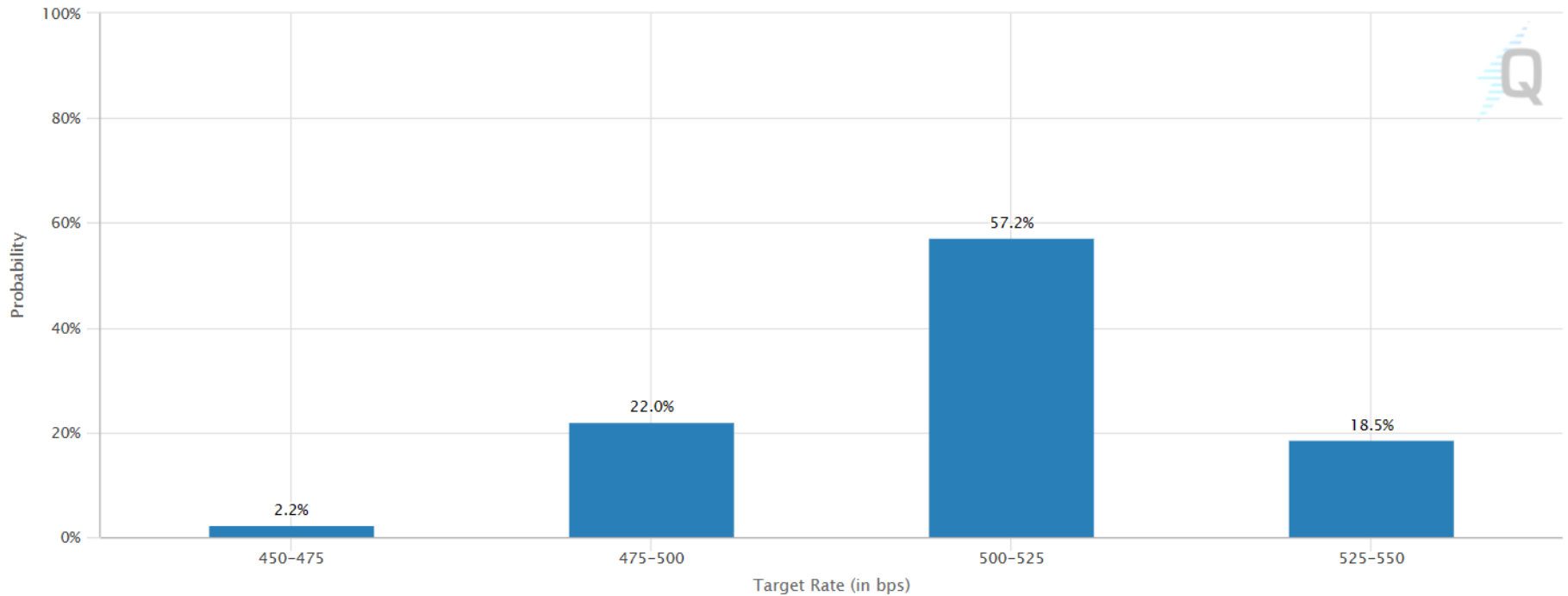
TARGET RATE (BPS)	PROBABILITY(%)			
	NOW*	1 DAY 19 4 2023	1 WEEK 13 4 2023	1 MONTH 20 3 2023
450-475	0.0%	0.0%	0.0%	12.3%
475-500 (Current)	15.5%	16.7%	33.0%	48.5%
500-525	84.5%	83.3%	67.0%	39.3%

フェドウォッチ (2023.7.26予想)

※参照: CMEgroupHP
2023.4.21

TARGET RATE PROBABILITIES FOR 26 7 2023 FED MEETING

Current target rate is 475-500



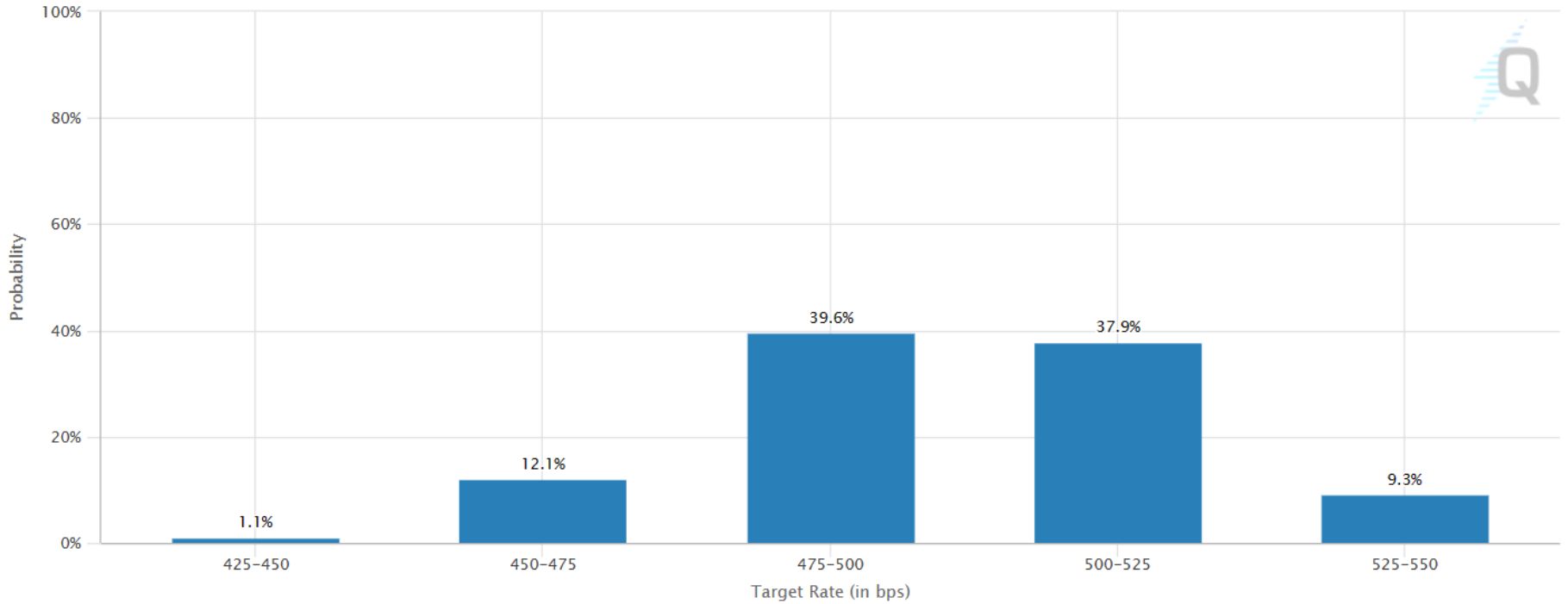
TARGET RATE (BPS)	PROBABILITY(%)			
	NOW*	1 DAY 19 4 2023	1 WEEK 13 4 2023	1 MONTH 20 3 2023
375-400	0.0%	0.0%	0.0%	3.5%
400-425	0.0%	0.0%	0.0%	21.1%
425-450	0.0%	0.0%	0.0%	41.9%
450-475	2.2%	2.1%	17.5%	29.2%
475-500 (Current)	22.0%	20.2%	50.0%	4.3%
500-525	57.2%	53.3%	30.4%	0.0%
525-550	18.5%	24.4%	2.0%	0.0%

フェドウォッチ (2023.9.20予想)

※参照: CMEgroupHP
2023.4.21

TARGET RATE PROBABILITIES FOR 20 9 2023 FED MEETING

Current target rate is 475-500



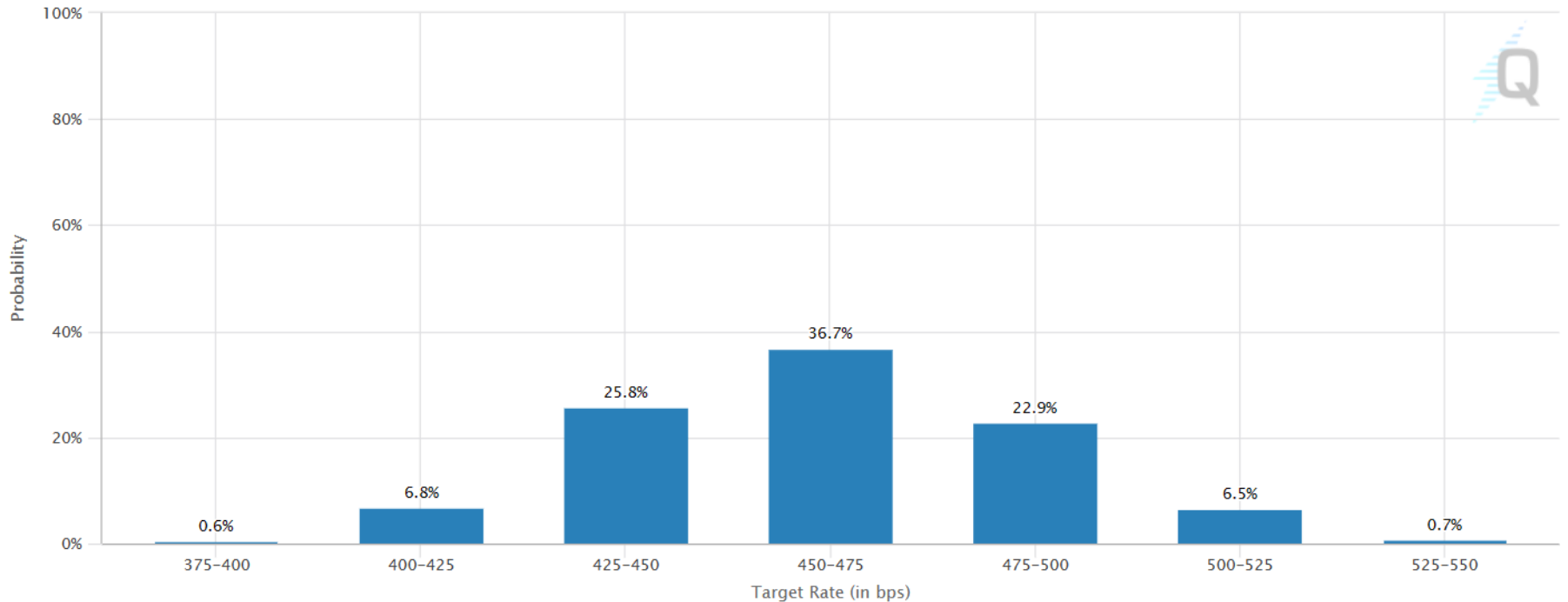
TARGET RATE (BPS)	PROBABILITY(%)			
	NOW*	1 DAY 19 4 2023	1 WEEK 13 4 2023	1 MONTH 20 3 2023
350-375	0.0%	0.0%	0.0%	2.3%
375-400	0.0%	0.0%	0.0%	15.1%
400-425	0.0%	0.0%	0.0%	34.8%
425-450	1.1%	0.9%	12.2%	33.5%
450-475	12.1%	9.7%	40.3%	12.8%
475-500 (Current)	39.6%	34.1%	36.3%	1.5%
500-525	37.9%	41.2%	10.5%	0.0%

フェドウォッチ (2023.12.13 予想)

※参照: CMEgroupHP
2023.4.21

TARGET RATE PROBABILITIES FOR 13 12 2023 FED MEETING

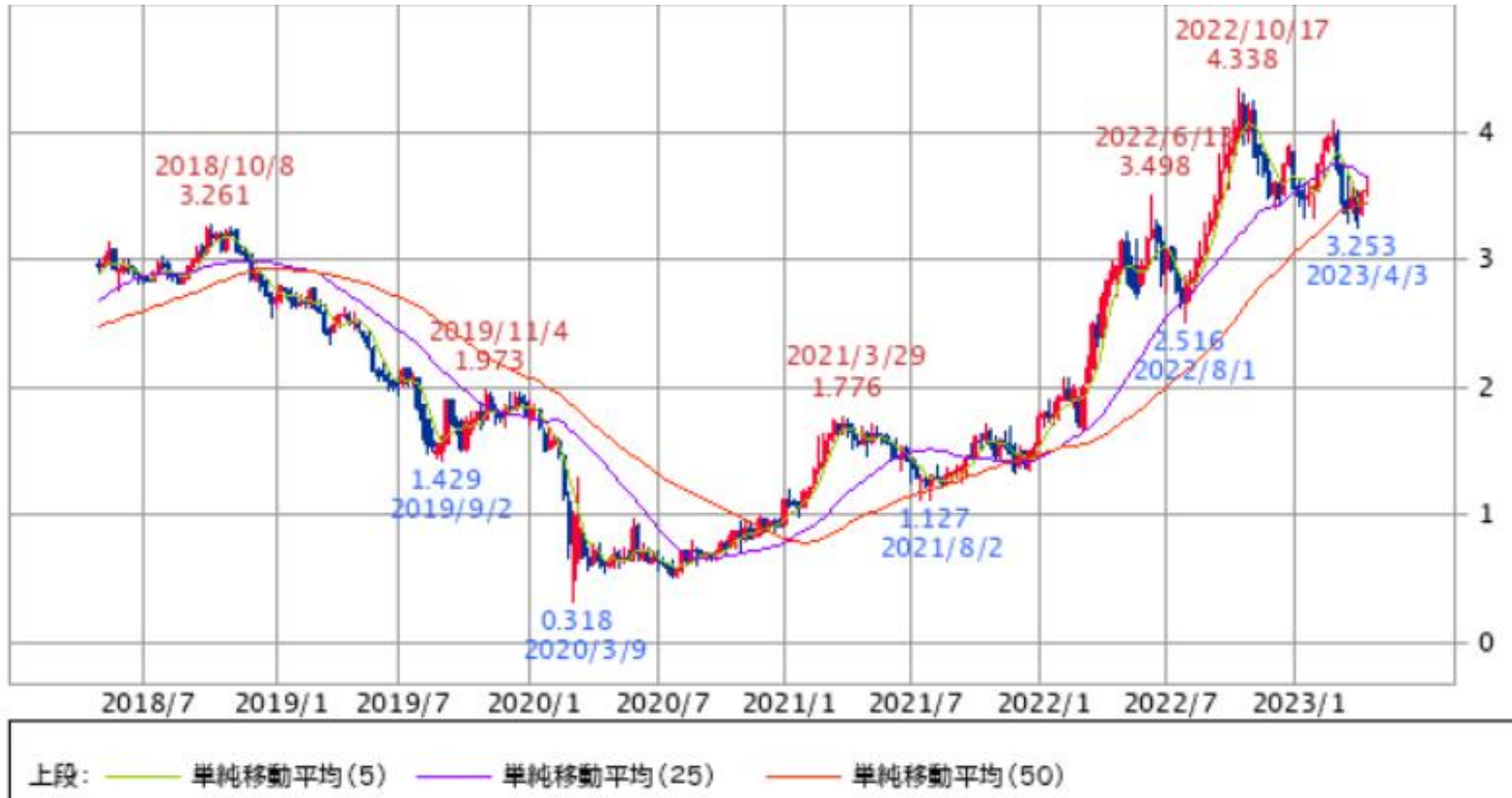
Current target rate is 475-500



TARGET RATE (BPS)	PROBABILITY(%)				
	NOW*	1 DAY 19 4 2023	1 WEEK 13 4 2023	1 MONTH 20 3 2023	
300-325	0.0%	0.0%	0.0%	0.0%	0.5%
325-350	0.0%	0.0%	0.0%	0.0%	4.2%
350-375	0.0%	0.0%	0.0%	0.0%	15.5%
375-400	0.6%	0.4%	6.4%	29.2%	
400-425	6.8%	4.4%	26.0%	29.7%	
425-450	25.8%	18.8%	36.3%	16.2%	
450-475	36.7%	34.1%	23.2%	4.3%	
475-500 (Current)	22.9%	29.1%	7.1%	0.4%	

米10年国債利回り(5年)

※各種データより作成
単位:%



日本10年国債利回り(3年)

※各種データより作成
単位:%



米ドル(週足)

※各種データより作成
単位:円



米ドル(2年)

※各種データより作成
単位:円



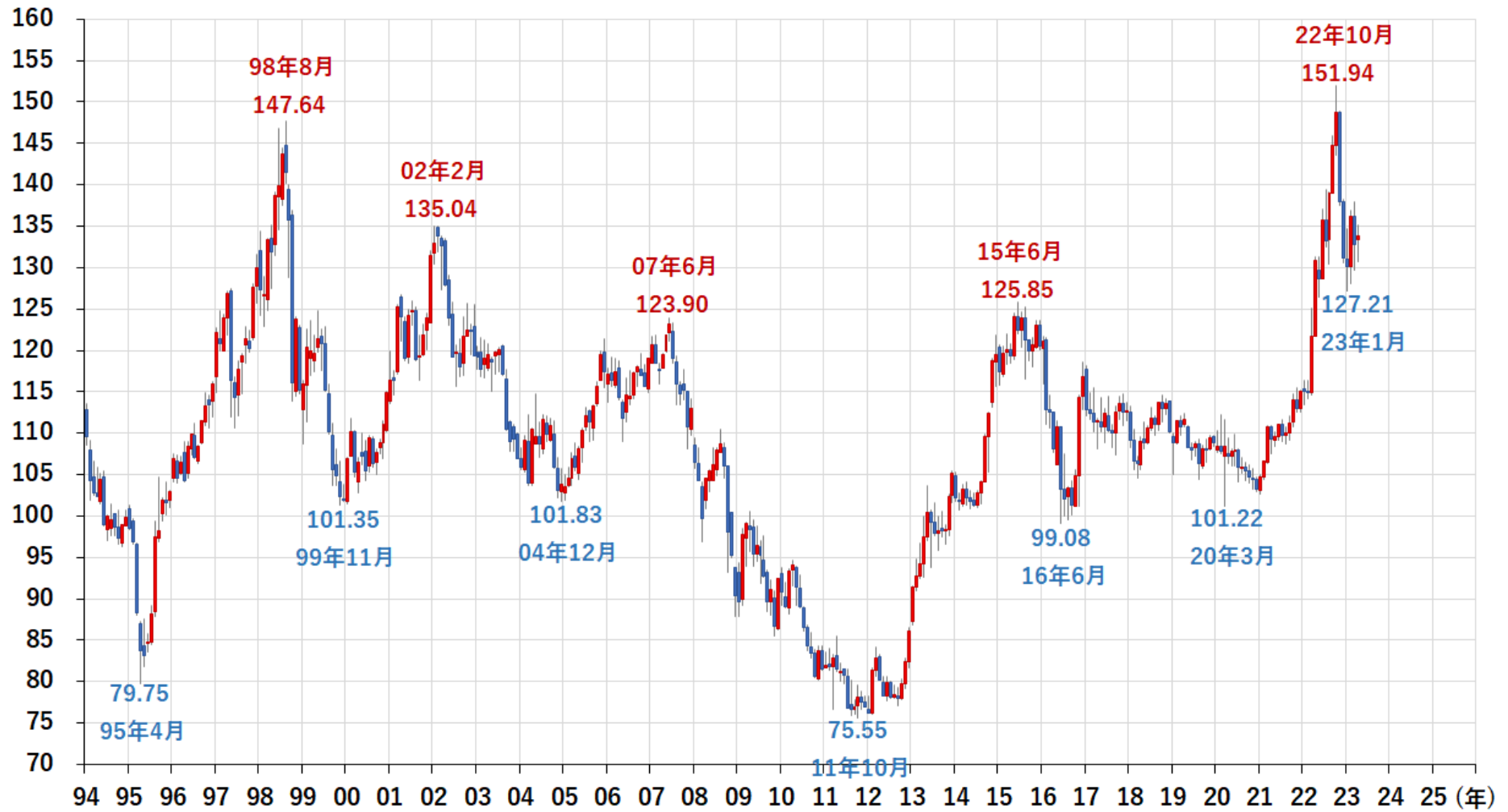
米10年国債利回り(16年)

* 各種データより作成
単位: %



米ドル(29年)

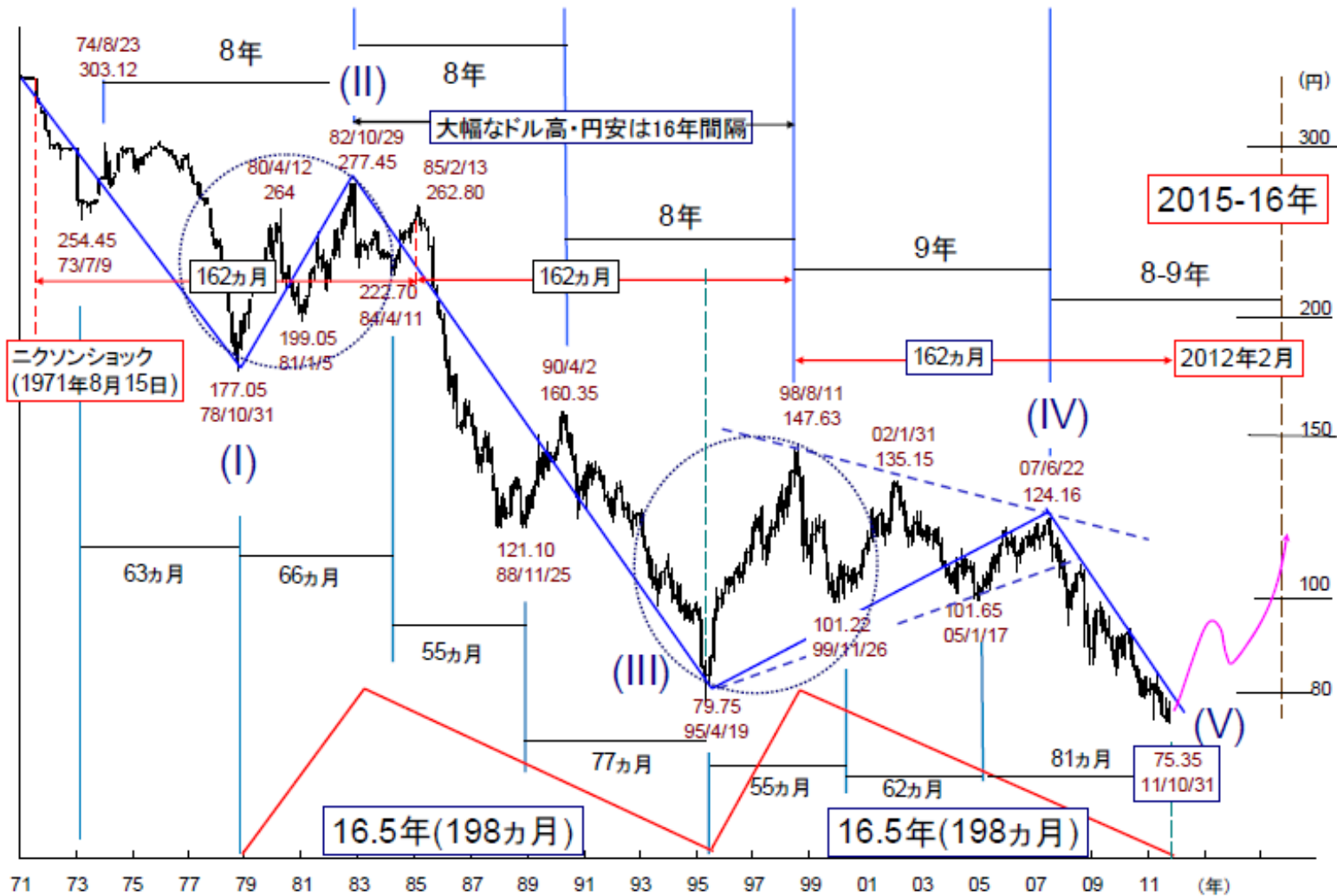
* 各種データより作成
単位:円



米ドル(52年)

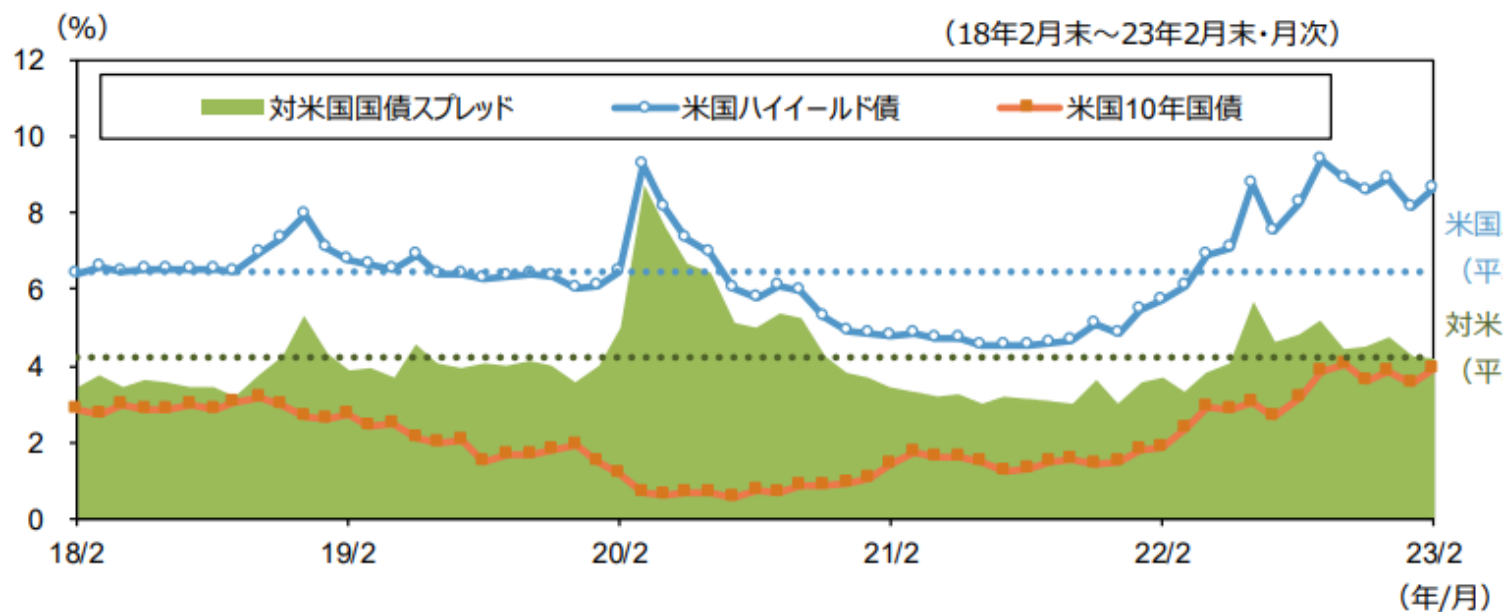
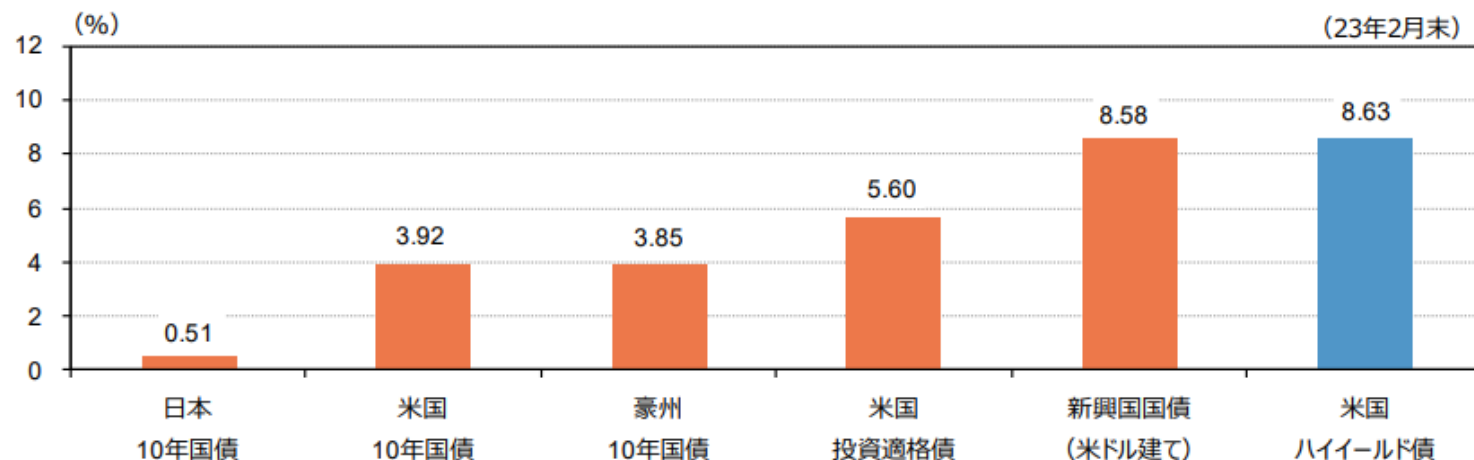
※参照:MUMSS

360円



米ハイイールド債券ファンド

※参照:アセット
マネジメントone
2023.3.8



ファンド名	分類 地域	基準価額 (前日比)	純資産 (百万円)	ファンド レーティング	販売金額 ランキング	(※1) 買付 手数料
フィデリティーフィデリティ・USハイ・イールド・ファンド 積立 NISA	国際債券 北米	3,107 (+11)	534,420	★★★★★	69位 ↑	なし
フィデリティーフィデリティ・USハイ・イールド・ファンド(資産成長型) 積立 NISA	国際債券 北米	18,298 (+63)	84,695	★★★★★	112位 ↓	なし
One-みずほUSハイイールドオープン(年1回決算型)為替ヘッジなし 積立 NISA	国際債券 北米	18,439 (+58)	37,506	★★★★★	158位 -	なし
One-みずほUSハイイールドオープンBコース(為替ヘッジなし) 積立 NISA	国際債券 北米	4,902 (+16)	56,425	★★★★★	376位 -	なし
One-MHAM USハイイールドファンド(毎月決算型) 積立 NISA	国際債券 北米	7,650 (+24)	450	★★★★★	-	なし
One-みずほUSハイイールドオープン(年1回決算型)為替ヘッジあり 積立 NISA	国際債券 北米	11,979 (-32)	1,900	★★★	-	なし
One-みずほUSハイイールドオープンAコース(為替ヘッジあり) 積立 NISA	国際債券 北米	5,134 (-14)	13,515	★★★★★	-	なし
フィデリティーフィデリティ・USハイ・イールド・ファンド(為替ヘッジあり) 積立 NISA	国際債券 北米	9,144 (-23)	1,935	★★★★★	-	なし

投資信託 パワーサーチ

USハイイールド

検索

キーワードで検索

検索結果 9件 表示件数 20件

CSVダウンロード

One-みずほUSハイイールドオープン(年1回決算型)
為替ヘッジなし

ノーロード(INT) NISA 100円積立

詳細な分析情報 代用可能

目論見書 月間レポート

基準価額 **18,439円** ↑ (23/04/20 現在)

前日比 **+58円 (+0.32%)**

基準価額時系列

純資産	37,506百万円
設定来高値	19,473円 (22/10/31)
設定来安値	9,817円 (13/10/08)

分配金情報

次回決算予定日 (権利取り最終申込予定日)	2023/06/07 (2023/06/05)
直近分配金(税引前)	0円 (2022/06/07)
設定来分配金	0円
年間分配金累計	0円
分配金利回り	-

運用方針

米国の米ドル建てのハイイールド債券を主要投資対象とします。綿密な調査に基づく銘柄の選択と適度な銘柄分散によって信用リスク等をコントロールしつつ、高い利回りの享受を目指します。「為替ヘッジあり」「為替ヘッジなし」のいずれかを選択できます。

信託報酬(税込)/年

1.485%

信託財産留保額

0.2%

解約手数料(税込)

なし

One-みずほUSハイイールドオープン(年1回決算型)
為替ヘッジなし

ノーロード(INT) NISA 100円積立

▶ 詳細な分析情報 代用可能

目論見書 月間レポート

基準価額 ?	18,439 円 ↑ (23/04/20 現在)
前日比 ?	+58円 (+0.32%) 基準価額時系列

純資産 ?	37,506百万円
設定来高値 ?	19,473円 (22/10/31)
設定来安値 ?	9,817円 (13/10/08)

— 基準価額 — 分配金込・再投資後の基準価額

2023年4月20日 時点

1ヶ月 3ヶ月 半年 1年 3年 5年 年初来 **全期間**



OneみずほUSハイイールドオープン(年1回決算型) 為替ヘッジなし

ノロード(INT) NISA 100円積立

▶ 詳細な分析情報 代用可能

☐ 日論見書 ☐ 月間レポート

基準価額 ? 18,439 円 ↑ (23/04/20 現在) 前日比 ? +58円 (+0.32%) ☐ 基準価額時系列	純資産 ? 37,506百万円 設定来高値 ? 19,473円 (22/10/31) 設定来安値 ? 9,817円 (13/10/08)
--	--

金額買付
 口数買付
 積立買付

入力内容

OneみずほUSハイイールドオープン(年1回決算型)為替ヘッジなし

基準価額 **18,439** ↑ /10,000 前日比 **+58 (+0.32%)** 純資産 37,506 百万円 (23/04/20 現在)

決済方法	<input checked="" type="radio"/> 現金 <input type="radio"/> クレジットカード ☐ クレジットカード登録はこちら ※クレジットカード決済の積立注文に、ポイントは利用されません。
預り区分	特定/一般
積立金額 ?	金額 <input type="text" value="1,000"/> 円 (手数料・消費税込) 最低申込金額: 100円 申込単位: 1円
積立コースと申込設定日 ?	<input checked="" type="radio"/> 毎日 <input type="radio"/> 毎週 <input type="radio"/> 毎月 <input type="radio"/> 複数日 <input type="radio"/> 隔月 毎営業日に積立発注
1ヵ月あたりの概算	申込回数: 23回 申込金額: 23,000円
ボーナス月の積立設定 ?	<input type="radio"/> 設定する <input checked="" type="radio"/> 設定しない

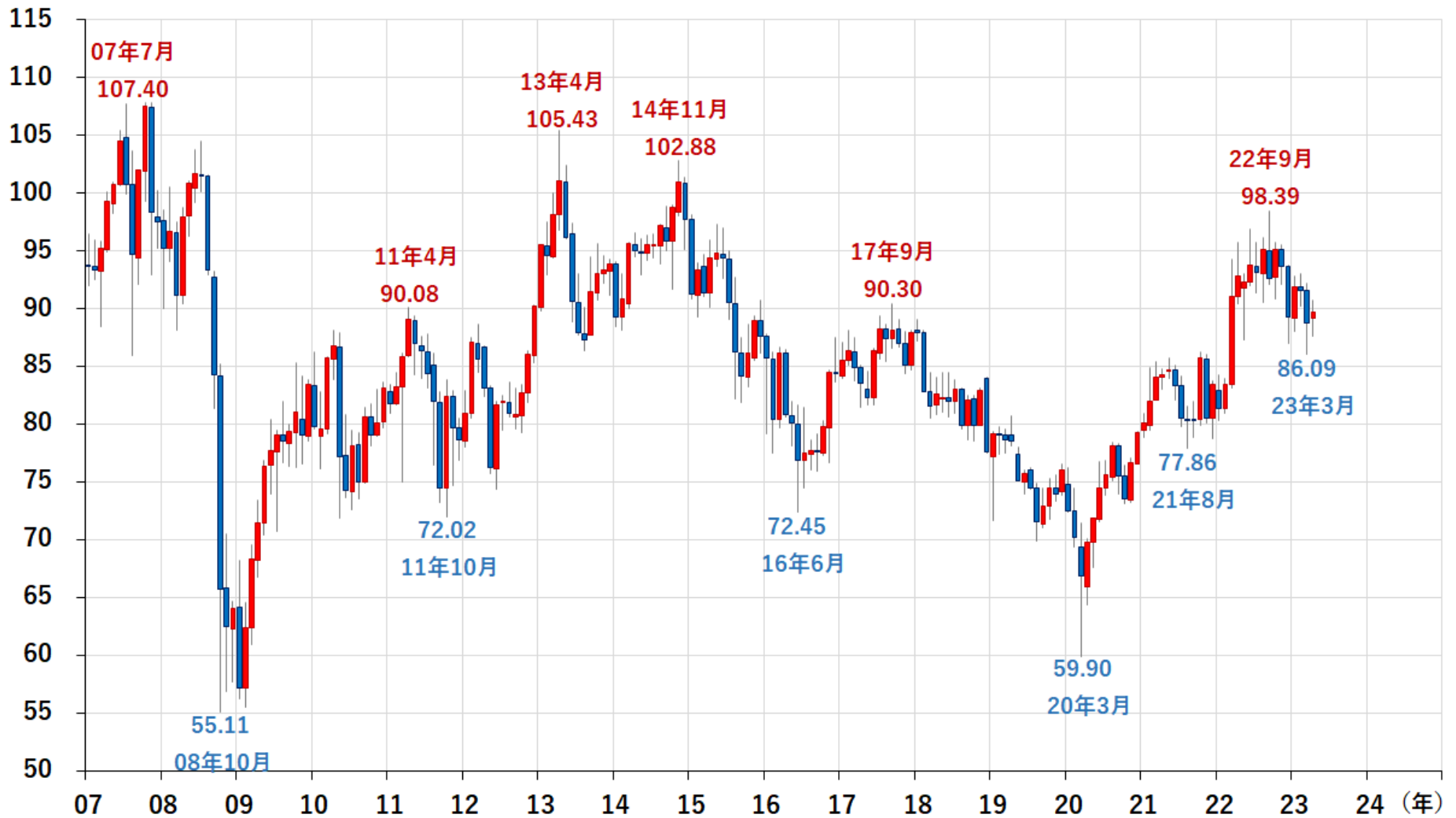
豪ドル(月足)

※各種データより作成
単位:円



豪ドル(16年)

* 各種データより作成
単位:円



投資信託 パワーサーチ

家高配当

検索

🔍 キーワードで検索

検索結果 6件 表示件数 20件

↓ CSVダウンロード

フランクリン・フランクリン・テンプルトン・オーストラリア高配当株F(年2回決算)

ノロード(INT) NISA 100円積立

▶ 詳細な分析情報 代用可能

📄 目録見書 📄 月間レポート

基準価額 ? **17,382**円 (23/04/20 現在)

前日比 ? 0円 (0%)

📄 基準価額時系列

純資産 ?	15,261百万円
設定来高値 ?	19,023円 (22/04/20)
設定来安値 ?	7,427円 (20/03/24)

運用方針 ?

オーストラリアの株式市場に上場している高配当株等に投資します。主に配当利回りに着目し、相対的に配当利回りの高い銘柄を中心に投資します。為替ヘッジの有無と決算頻度が異なる4つのコースからお選びいただけます。

信託報酬(税込)/年 ?

1.826%

信託財産留保額 ?

なし

解約手数料(税込) ?

なし

分配金情報

次回決算予定日 ? (権利取り最終申込予定日)	2023/09/20 (2023/09/15)
直近分配金(税引前) ?	0円 (2023/03/20)
設定来分配金 ?	0円
年間分配金累計 ?	0円
分配金利回り ?	-

ファンド名 ▲▼	分類 地域 ▲▼	基準価額 (前日比) ▲▼	純資産 (百万円) ▲▼	ファンド レーティング ▲▼	販売金額 ランキング ▲▼	(※1) 買付 手数料 ▲▼	比較
フランクリン・フランクリン・テンプルトン・オーストラリア高配当株F(毎月分配型) 積立 NISA	バランス オセアニア	6,575 (-50)	123,911	★★	500位 -	なし	<input type="checkbox"/>
ニッセイ・ニッセイオーストラリア高配当株ファンド(毎月決算型) 積立 NISA	国際株式 オセアニア	2,579 (0)	30,806	-	-	なし	<input type="checkbox"/>
フランクリン・フランクリン・テンプルトン・オーストラリア高配当株F(H有毎月) 積立 NISA	バランス オセアニア	9,886 (-44)	206	★★	-	なし	<input type="checkbox"/>
フランクリン・フランクリン・テンプルトン・オーストラリア高配当株F(H有年2) 積立 NISA	バランス オセアニア	11,566 (-17)	327	★★	-	なし	<input type="checkbox"/>
フランクリン・フランクリン・テンプルトン・オーストラリア高配当株F(年2回決算) 積立 NISA	バランス オセアニア	17,382 (0)	15,261	★★★	-	なし	<input type="checkbox"/>
三井住友DS・オーストラリア・高配当株ファンド(毎月決算型) 積立 NISA	バランス オセアニア	7,859 (+12)	2,096	★★	-	なし	<input type="checkbox"/>

フランクリン・フランクリン・テンプレートン・オーストラリア高配当株F(年2回決算)

ノーロード(INT) NISA 100円積立

▶ 詳細な分析情報 代用可能

目論見書 月間レポート

基準価額 ?	17,382 円 (23/04/20 現在)
前日比 ?	0円 (0%) 基準価額時系列

純資産 ?	15,261百万円
設定来高値 ?	19,023円 (22/04/20)
設定来安値 ?	7,427円 (20/03/24)

— 基準価額 — 分配金込・再投資後の基準価額

2023年4月20日 時点

1ヶ月 3ヶ月 半年 1年 3年 5年 年初来 **全期間**

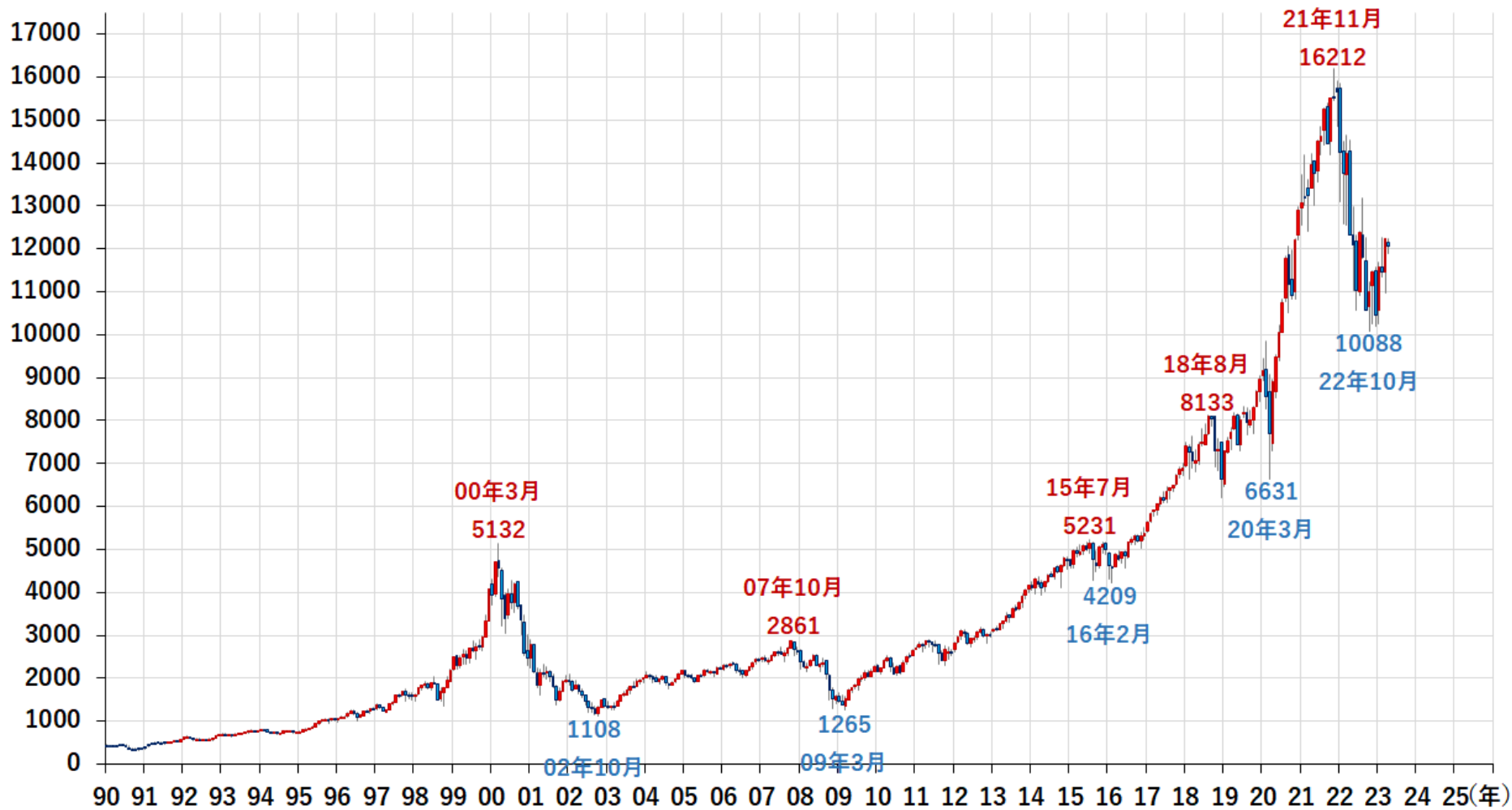


～40年続いた米国株式高の終焉～

NASDAQ(33年)

* 各種データより作成

単位:ポイント



ベトナムVN(3年)

※各種データより作成
単位:ポイント



ベトナムVN(2000年～)

※各種データより作成
単位:ポイント



投資信託 パワーサーチ

ベトナム

検索

🔍 キーワードで検索

検索結果 **10** 件 表示件数 **20** 件

📄 CSVダウンロード

キャピタルベトナム成長株インカムファンド

ノロード(INT) NISA 100円積立

▶ 詳細な分析情報 代用可能

📄 目論見書 📄 月間レポート

基準価額 **13,698**円 ↑ (23/04/20 現在)

前日比 **+23**円 (+0.17%) [基準価額時系列](#)

純資産	25,316百万円
設定来高値	19,154円 (22/04/15)
設定来安値	7,200円 (20/04/01)

分配金情報

次回決算予定日 (権利取り最終申込予定日)	2023/05/22 (2023/05/18)
直近分配金(税引前)	100円 (2023/02/20)
設定来分配金	3,600円
年間分配金累計	400円
分配金利回り	-

運用方針

成長性の高いベトナム株式への投資をおこないます。ファミリーファンド方式で運用します。年4回決算を行ない、運用実績等に応じて収益分配を行ないます。

信託報酬(税込)/年

1.881%

信託財産留保額

0.3%

解約手数料(税込)

なし

ファンド名 ▲▼	分類 地域 ▲▼	基準価額 (前日比) ▲▼	純資産 (百万円) ▲▼	ファンド レーティング ▲▼	販売金額 ランキング ▲▼	(※1) 買付 手数料 ▲▼	比較
イーストスプリングーイーストスプリング・ベトナム株式ファンド (愛称: +αベトナム) 積立 NISA	国際株式 アジア	9,166 (+2)	2,130	-	70位 ↓	なし	<input type="checkbox"/>
ファイブスターーベトナム・ロータス・ファンド (愛称: ロータス) 積立 NISA	国際株式 グローバル	15,858 (-39)	17,024	★★★★	109位 ↑	なし	<input type="checkbox"/>
SBIーSBIインド&ベトナム株ファンド 積立 NISA	国際株式 エマージング	14,450 (+23)	11,782	★★★★	110位 ↑	なし	<input type="checkbox"/>
三井住友DSーベトナム株式ファンド 積立 NISA	国際株式 アジア	25,818 (+94)	6,666	★★★★	133位 ↓	なし	<input type="checkbox"/>
キャピタルーベトナム成長株インカムファンド 積立 NISA	国際株式 グローバル	13,698 (+23)	25,316	★★★★	138位 ↑	なし	<input type="checkbox"/>
OneーDIAMベトナム株式ファンド (愛称: ベトナムでフォー) 積立 NISA	国際株式 アジア	15,277 (+53)	8,853	★★★★	284位 -	なし	<input type="checkbox"/>
T&DーT&D ベトナム株式ファンド (愛称: V-Star) 積立 NISA	国際株式 グローバル	16,489 (+43)	602	★★★★	329位 ↑	なし	<input type="checkbox"/>

キャピタルベトナム成長株インカムファンド

ノーロード(INT) NISA A 100円積立

[詳細な分析情報](#) [代用可能](#)

[目論見書](#) [月間レポート](#)

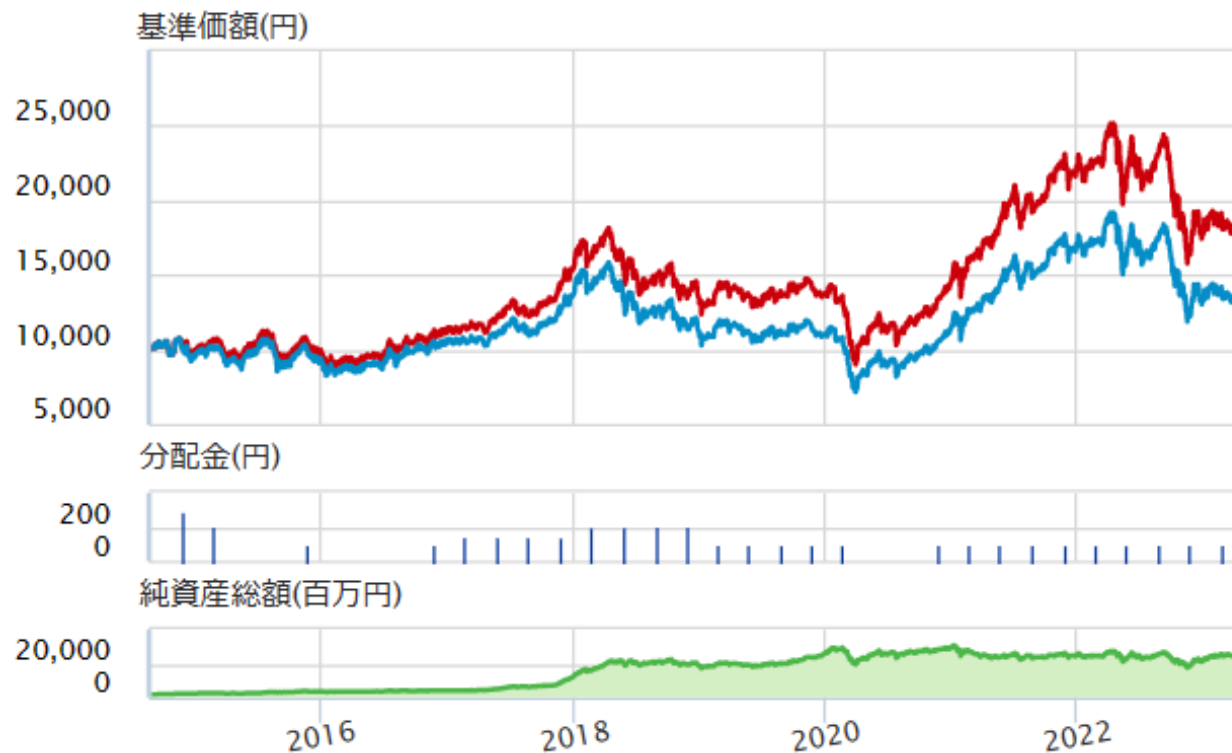
基準価額 ?	13,698円 ↑ (23/04/20 現在)
前日比 ?	+23円 (+0.17%) 基準価額時系列

純資産 ?	25,316百万円
設定来高値 ?	19,154円 (22/04/15)
設定来安値 ?	7,200円 (20/04/01)

— 基準価額 — 分配金込・再投資後の基準価額

2023年4月20日 時点

1ヶ月 3ヶ月 半年 1年 3年 5年 年初来 **全期間**



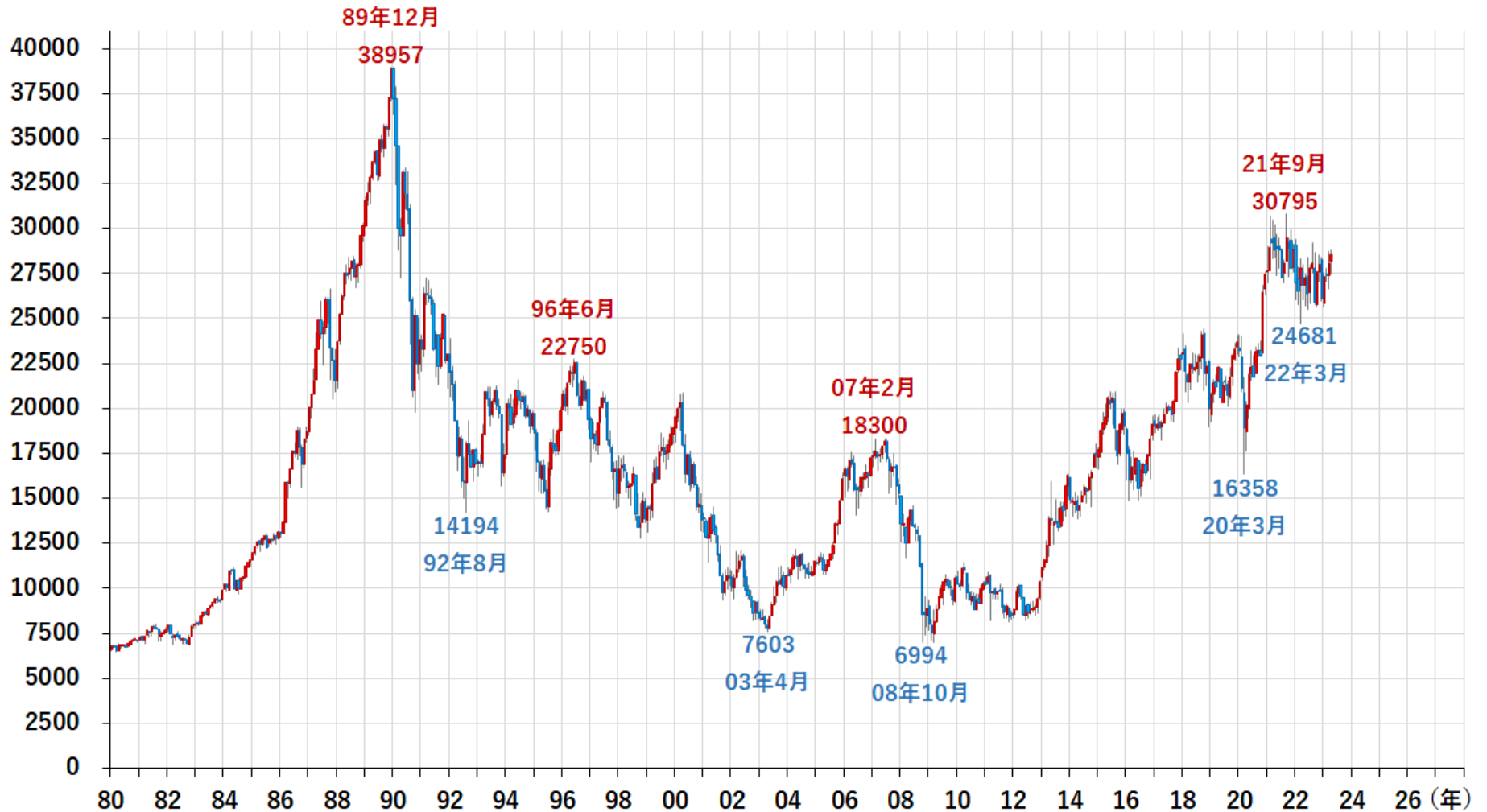
マザーズ指数(3年)

※各種データより作成
単位:ポイント



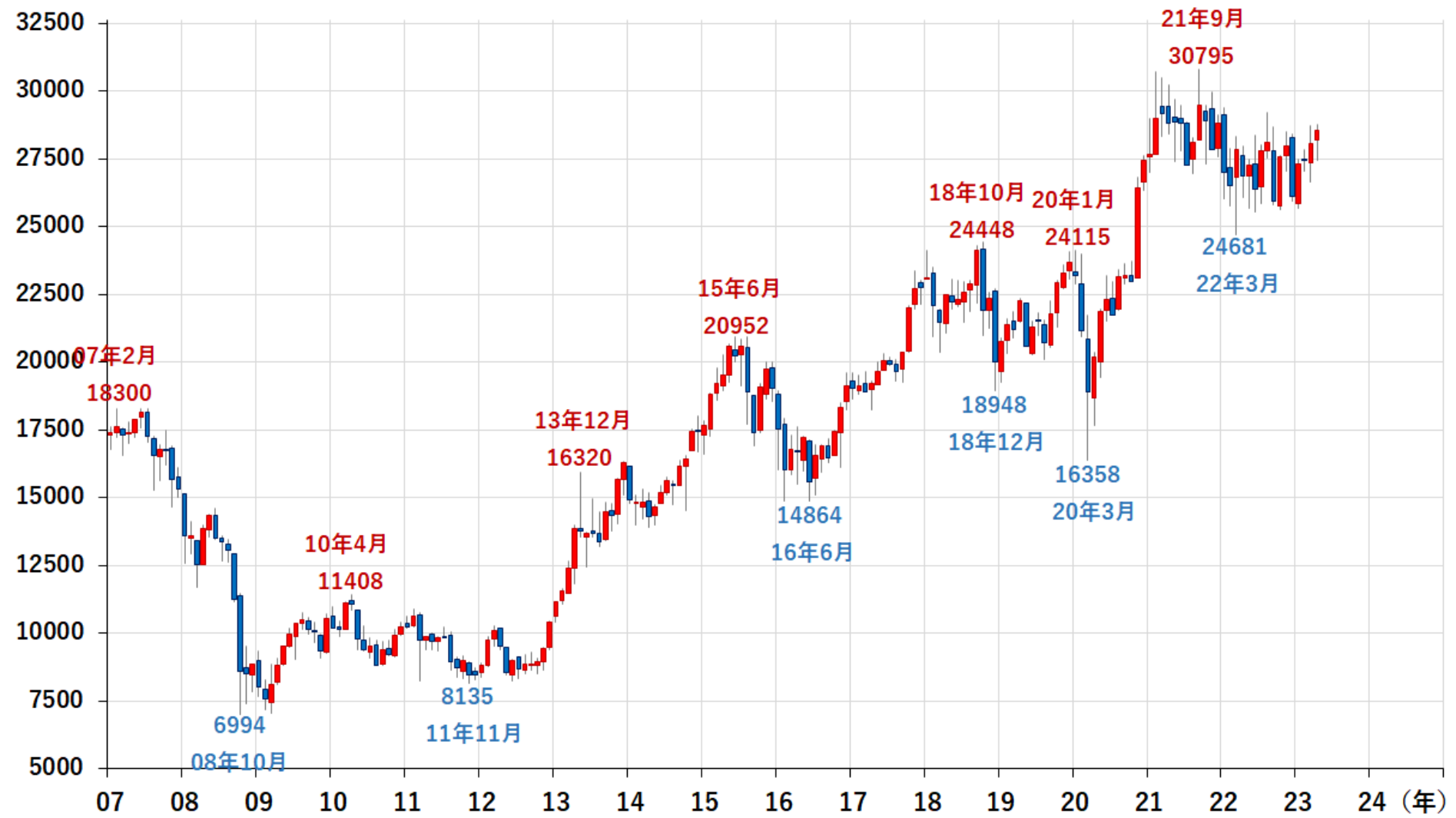
日経平均(43年)

* 各種データより作成
単位:円



日経平均(16年)

* 各種データより作成
単位:円



トヨタ(3年)

※各種データより作成
単位:円



上段: — 単純移動平均(5) — 単純移動平均(25) — 単純移動平均(50)

三菱商事(10年)

※各種データより作成
単位:円



上段: — 単純移動平均(5) — 単純移動平均(25) — 単純移動平均(50)

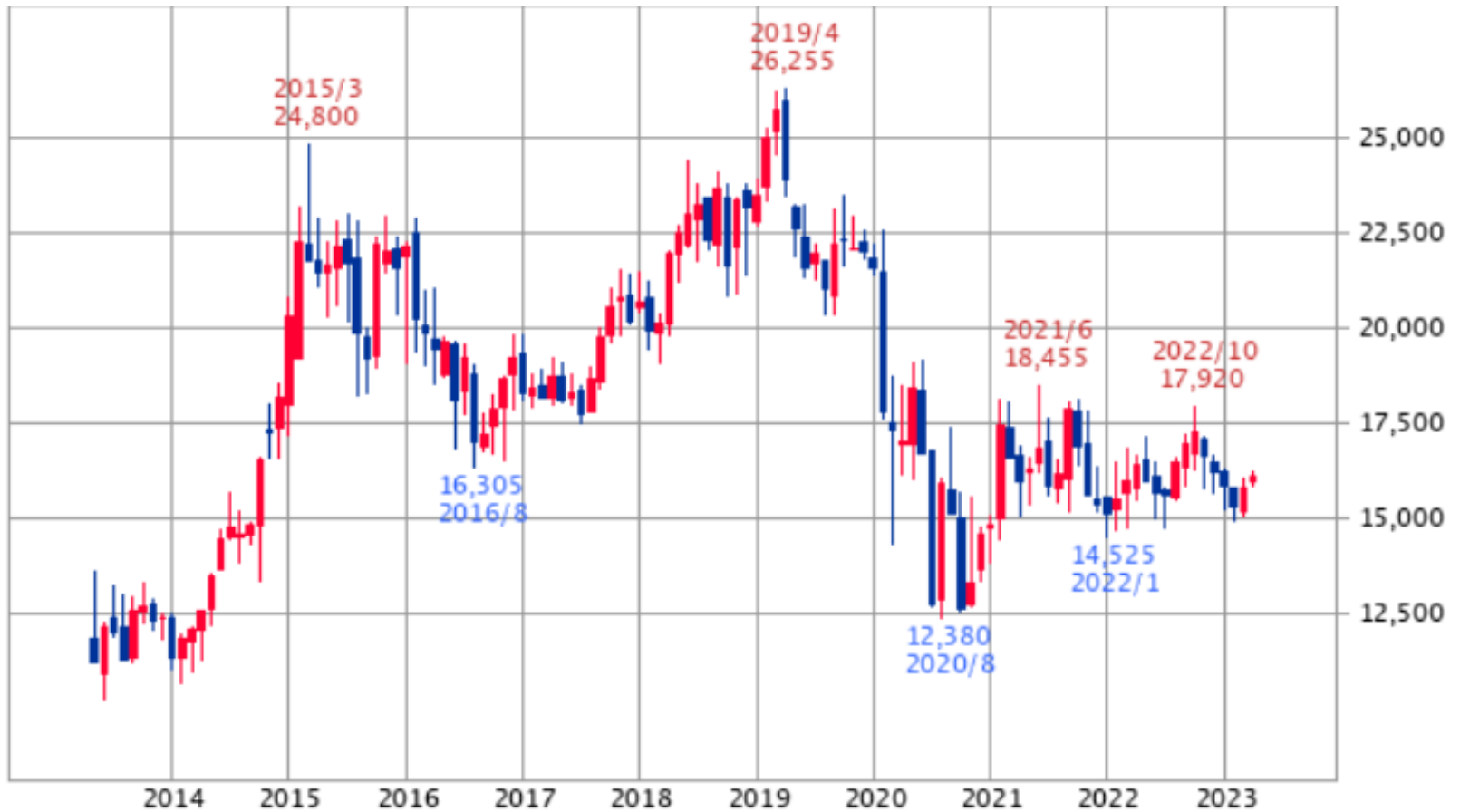
ニデック(日本電産:10年)

※各種データより作成
単位:円



JR東海(10年)

※各種データより作成
単位:円



JR東海 VS 日経平均(5年)



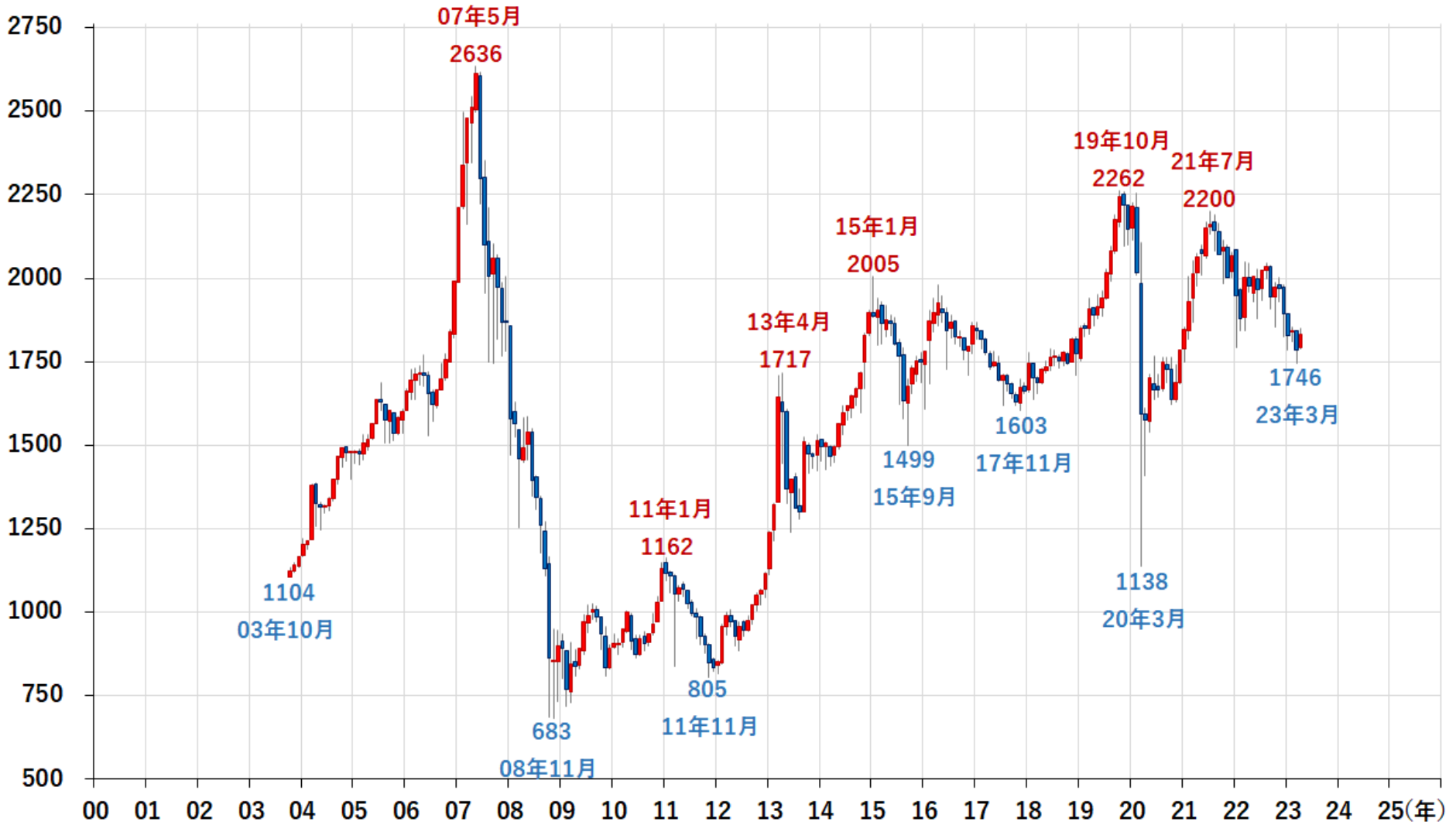
ドイツ10年国債利回り(3年)

※各種データより作成
単位:%



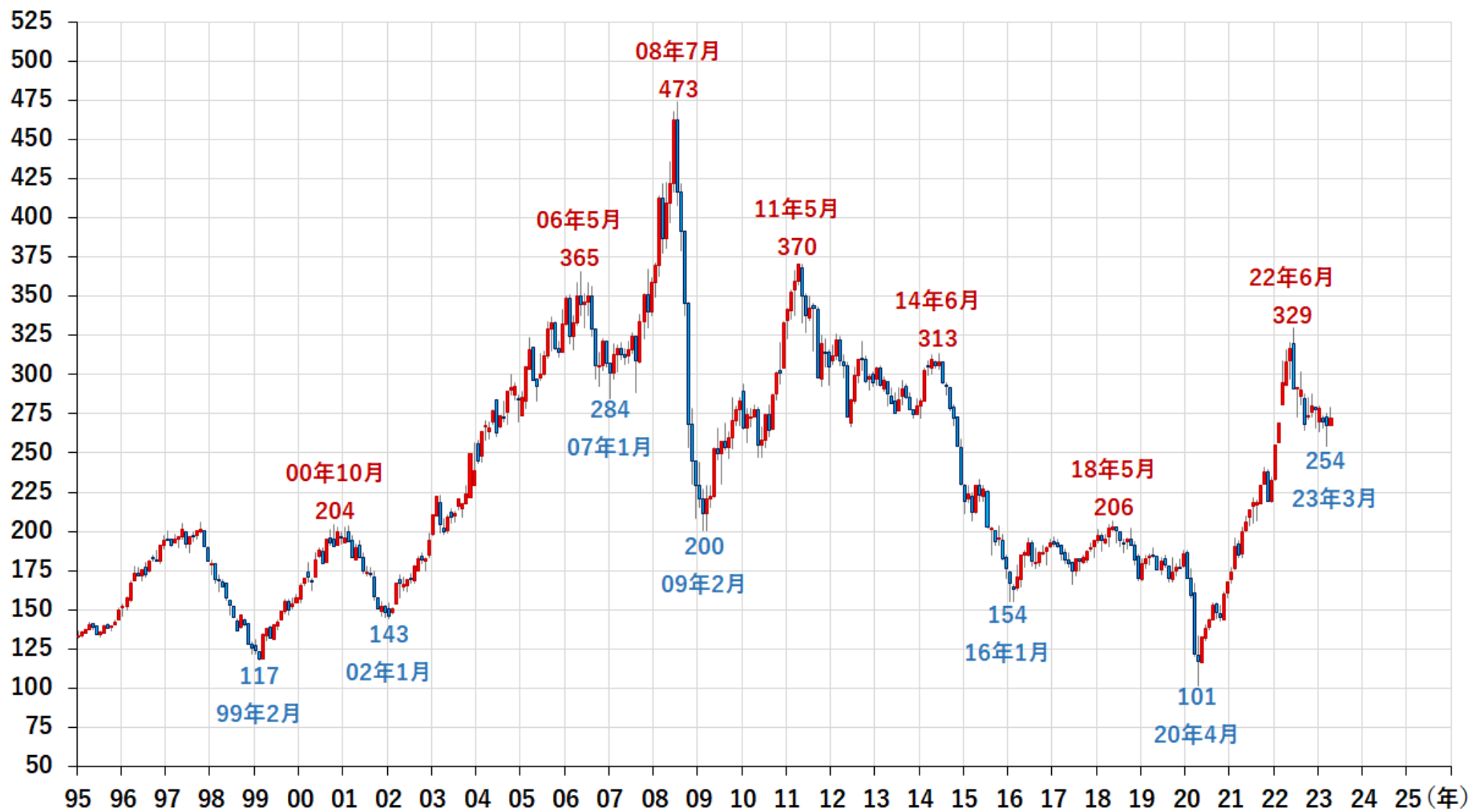
東証リート指数(20年)

* 各種データより作成
単位:ポイント



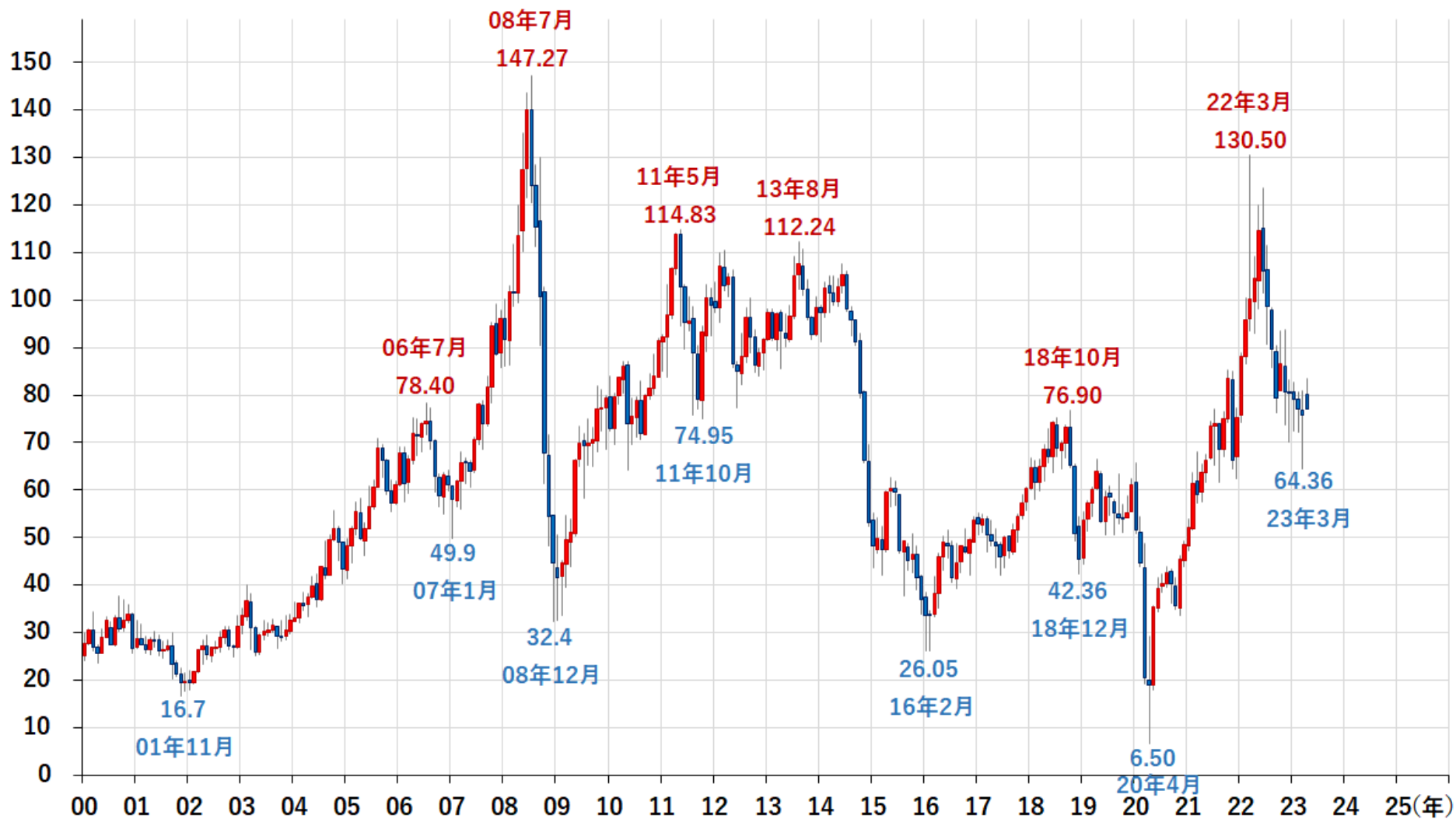
CRB指数(国際商品先物指数:28年)

※各種データより作成
単位:ポイント



原油 (WTI: 23年)

※各種データより作成
単位: 1バレル/米ドル



米ドル建て金(23年)

* 各種データより作成
単位:ドル



純金上場信託(円建て:1540:5年)

※各種データより作成 単位:円



[詳細は https://www.taiseicoins.com](https://www.taiseicoins.com)

THE ROYAL MINT

GOLD COINS
輝きを放つ偉大な功績。



A 100ポンド金貨
限定350枚
792,000円 (税込)



B 25ポンド金貨
限定450枚
209,000円 (税込)



C 5ポンド金貨
限定250枚
858,000円 (税込)

D 50ペンス金貨
限定150枚
363,000円 (税込)



英国の伝統が息づく金貨

◆5ポンド金貨・◆50ペンス金貨は、22金と呼ばれる金銀を使用。選かみのある色合いで「ピンクゴールド」とも呼ばれます。英国で古くから発行されている記念コインは、この22金がスタンダードでした。

女王エリザベス2世
記念コイン

輝かしい生涯と功績を称えて

世界中に愛された輝き。




SILVER
輝と輝く

E 銀貨3
限定1,000枚
63,800円 (税込)

	純度	品位	重量	直径
金貨規格	100ポンド	99.99%	31.21g	32.69mm
	25ポンド	99.99%	7.80g	22.00mm
	5ポンド	91.67%	39.94g	38.61mm
銀貨規格	50ペンス	91.67%	15.50g	27.30mm
	2ポンド	99.9%	31.21g	38.61mm
	5ポンド	92.5%	28.28g	38.61mm
	50ペンス	92.5%	8.00g	27.30mm

★下記の取扱金融機関でお申込みいただけます。●ゴールドショップ高島屋各店、東武百貨店 池袋店ゴールドショップ、東武百貨店 船橋店、東急百貨店 各店、松坂屋 上野店・静

●本記念コインは、取扱金融機関でお申込みいただけますが、一部の銀行の支店や百貨店においては取扱いをしていないところもありますので、お確かめください。

<p>☎0120-21-6556 足利銀行</p> <p>☎0120-0-43289 清水銀行</p> <p>☎0120-86-7889 千葉銀行</p>	<p>☎0120-89-7850 千葉興業銀行</p> <p>☎0120-263-599 筑波銀行</p> <p>☎0120-201862 山梨中央銀行</p>	<p>☎0120-8789-56 京葉銀行</p> <p>☎027-230-1679 東和銀行</p> <p>☎0120-29-6043 栃木銀行</p>	<p>☎0120-600185 東日本銀行</p> <p>☎りそな銀行</p> <p>☎埼玉りそな銀行</p>
---	--	---	---

※参照:日経電子版
2023.4.10

- 銀貨はセット販売のみとなります(単品販売はいたしません)。
- 各商品すべてに特製ケースと発行証明書を付けてお渡します。
- コインの写真は、ケース入り写真以外はほぼ実物大です。
- 記念コインはあくまでコレクションであり、
キャピタルゲインを目的とするような投資対象ではありません。
- 買取は泰星コインが行いますが、買取金額は購入金額を
下回る場合がございます。

鑄造:英国王立造幣局 発行:英国

网店でお求めいただけます。

輸入元

お問い合わせ先

泰星コイン株式会社
TAISEI COINS CORPORATION

女王エリザベス2世記念コイン事務局(泰星コイン内)
〒104-0032 東京都中央区八丁堀4-9-4 西野金陵ビル2階
TEL.03-6735-2106(受付時間:午前9時~午後5時30分、土日・祝日は休業)

●取扱期間●

2023年4月10日(月)~4月28日(金)

取扱期間中であっても限定数量がなくなり次第、取扱いを締め切らせていただきます。



Year/Mint	Denom	Desig	Total	60	61	62	63	64	65	66	67	68	69	70
1915 RESTRIKE	4D	MS	669	1	10	27	48	59	78	122	161	111	50	1



ウォッチリストに追加

Lot 3045 AUSTRIA Franz Josef I フランツ・ヨーゼフ1世(1848~1916) Restrike 4 Ducats 1915 NGC-MS69

順次終了： 2023-04-16

スタート価格： JPY 110,000

≈ USD 836 ≈ CNY 5,676 ≈ EUR 759

現在の価格： JPY **460,000** (入札件数:38)

≈ USD 3,496 ≈ CNY 23,736 ≈ EUR 3,174
消費税含む手数料11.0%, 総額:510,600

このロットは終了しました。
手数料を含む総額:510,600



ウォッチリストに追加

Lot 3127 FRANCE 5th Rep 第五共和政(1958~) Piefort 1/2Franc in Gold 1977 NGC-PF69

順次終了： 2023-04-16

スタート価格： JPY 180,000

≈ USD 1,368 ≈ CNY 9,288 ≈ EUR 1,242

現在の価格： JPY **400,000** (入札件数:36)

≈ USD 3,040 ≈ CNY 20,640 ≈ EUR 2,760
消費税含む手数料11.0%, 総額:444,000

このロットは終了しました。
手数料を含む総額:444,000



Year/Mint	Denom	Desig	Total	58	58+	60	60+	61	61+	62	62+	63	63+	64	64+	65	65+	66	66+	67
1887	5SOV	MS	1,075	255		138		212	1	145	5	104	10	42	4	12	1			2



ウォッチリストに追加

Lot 3399 GREAT BRITAIN Victoria ヴィクト リア(1837~1901) 5Pounds 1887 N GC-MS64

順次終了： 2023-04-16

スタート価格： JPY 500,000

≈ USD 3,800 ≈ CNY 25,800 ≈ EUR 3,450

現在の価格： JPY **2,800,000** (入札件数:21)

≈ USD 21,280 ≈ CNY 144,480 ≈ EUR 19,320

消費税含む手数料11.0%, 総額:3,108,000

このロットは終了しました。
手数料を含む総額:3,108,000

Year/Mint	Denom	Desig	Total	58	58+	60	60+	61	61+	62	62+	63	63+	64	64+	65	65+	66	66+	67
1887	5SOV	MS	1,075	255		138		212	1	145	5	104	10	42	4	12	1			2



ウォッチリストに追加

Lot 3398 GREAT BRITAIN Victoria ヴィクト リア(1837~1901) 5Pounds 1887 N GC-MS62

順次終了： 2023-04-16

スタート価格： JPY 350,000

≈ USD 2,660 ≈ CNY 18,060 ≈ EUR 2,415

現在の価格：

JPY **930,000** (入札件数:66)

≈ USD 7,068 ≈ CNY 47,988 ≈ EUR 6,417
消費税含む手数料11.0%, 総額:1,032,300

このロットは終了しました。

手数料を含む総額:1,032,300

Year/Mint	Denom	Desig	Total	61	62	63	64	65	66	67	68	69	70
1980	5SOV	PFUC	412		1		3	3	6	18	55	277	49
1980	5SOV	PFCA	1					1					
1981	5SOV	PFUC	272			1		3	5	12	32	131	88
1982	5SOV	PFUC	210						1	5	26	121	57
1984	5SOV	PFUC	443	1	2		3	3	5	9	38	276	106



ウォッチリストに追加

Lot 3815 GREAT BRITAIN Elizabeth II エリザベス2世(1952~2022) 5Pounds 1981 NGC-PF70 Ultra Cameo

順次終了: 2023-04-16

スタート価格: JPY 300,000

≈ USD 2,280 ≈ CNY 15,480 ≈ EUR 2,070

現在の価格: JPY **1,700,000** (入札件数:98)

≈ USD 12,920 ≈ CNY 87,720 ≈ EUR 11,730
消費税含む手数料11.0%, 総額:1,887,000

このロットは終了しました。

手数料を含む総額:1,887,000

Official Mint Medal
 2022 1oz Netherlands Gold
 Ducaton Silver Rider
PF 70 ULTRA CAMEO
 6506431-014

 NUMISMATIC GUARANTY COMPANY 





[NGCcoin.com/verify](https://www.ngccoin.com/verify) 





ナポレオン3世 100フラン金貨

2023.4.15 61以上のみデータ更新

PCGS	Total	VF	40	45	50	53	55	58	60	61	62	63	63+	64	64+	65	65+	66	66+	67	
1855年A	126			1	8	12	30	27		12	18	8		5	1	1					51000
1855年A PL	2										1			1							
1855年BB	29				3	5	6	10			3	2									4173
1855年BB PL	1									1											
1856年A	51			1	4	8	15	7		3	5	6									57000
1856年BB																					876
1857年A	256			7	18	24	55	75		18	36	8	3	3	2						103000
1858年A	249	1	2	4	30	24	59	51		19	41	6		2	1						92000
1858年BB	20				4	2	5	2			4	3									1928
1859年A	84				5	9	19	20		10	12	6		1							22000
1859年BB	40			1	5	2	14	8		1	6	2	1								9305
1860年BB																					5405
1862年A	161			1	2	4	20	50		27	26	17	2	7		2					6650
1862年BB	101				1	7	23	33	2	15	10	3		1		1	1				3078
1863年BB	84			1		4	8	23	4	20	14	3	2	3							3745
1864年A	116				2	8	15	32		18	22	10		6					1		5536
1865年A	163				2	3	24	42	1	36	36	15		2							1517
1866年A	100				3	4	17	29		13	19	8	2	3	1	1					9041
1866年BB	89				2	6	16	17		13	11	15	1	5	2						3075
1867年A	68				4	5	15	11	1	8	13	8		1							4309
1867年BB	53				3	1	10	19		4	9	5									2807
1868年A	186				1	6	31	46	4	31	52	5		4	1						2315
1868年BB	65					7	12	20		9	12	2	1	1							789
1869年A	308		1	1	4	18	48	55	7	60	75	26	1	5							29000
1869年BB	183				3	9	13	45	1	25	49	27	1	5	2						14000
1870年A	2						1				1										
	2537	1	3	17	104	168	456	622	20	343	475	185	14	55	10	5	1	1			432549