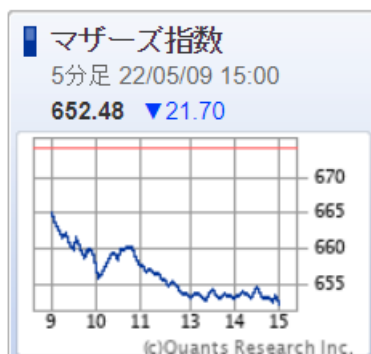


① 日経平均 & マザーズ指数

日経平均が▲2.5%、マザーズ指数が▲3.2%。

マザーズ指数は平均買いコスト 600 ポイントが目標です。



② 米国債利回り & 為替

本日は株価大幅下落もあって、株式から債券にマネーが流れた模様。

利回りはすべて下落(債券価格は上昇)しています。

これを受けて、為替は一時1ドル=131.35円まであった後、130.25円まで押し戻されました。

中国のロックダウン継続を嫌気して、豪ドルが弱くなっていますが、ここはバッティングチャンスでもあります。丹念に安値を拾っていただければと思います。

米国債券2年利回り			2.600	▼ 3.56%	-0.096	H:2.757 L:2.575	05:39
米国債券5年利回り			2.944	▼ 3.36%	-0.102	H:3.109 L:2.925	05:39
米国債券10年利回り			3.034	▼ 2.89%	-0.090	H:3.203 L:3.028	05:38
米国債券30年利回り			3.156	▼ 2.02%	-0.065	H:3.309 L:3.154	05:39

Twitter Facebook 為替ドル円 Bloomberg Yahoo! 時系列 長期 1週 1日 1時間

130.256 ▼0.24% -0.316 05:42 H: 131.347 L: 130.116



Twitter Facebook AUD/JPY Yahoo! 長期 1週 1日

90.51 ▼1.95% -1.80 05:44 H: 92.33 L: 90.47



③ 米国株式

連日の大幅安。

S&P500 が 4000 ポイントの大台割れ。



NASDAQ の 500 ポイント以上の下げは久しぶりではないでしょうか。

8000 ポイントに向かっています。

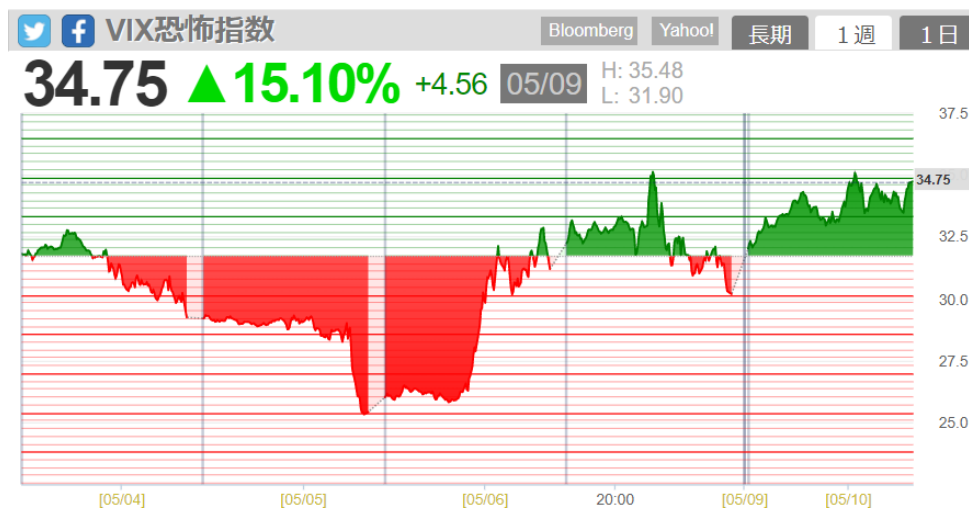
VIX 指数も 35 ポイント前後まで上昇してきました。

テスラ▲9%、アマゾン▲5%。

信用買い残高 100 兆円の投げ売りがまだ続くと思われます。

NYダウ			32,245.70	▼1.99%	-653.67	H:32,685.17 L:32,121.98	05/09
NASDAQ			11,623.25	▼4.29%	-521.41	H:11,990.61 L:11,574.94	05/09
NASDAQ100			12,187.72	▼3.98%	-505.81	H:12,542.32 L:12,136.19	05/09
S&P500			3,991.24	▼3.20%	-132.10	H:4,081.27 L:3,975.48	05/09

【NASDAQ:3年】



TESLA INC (TSLA)

ポートフォリオ

取扱市場 / NASDAQ

株価 チャート

現在値 / 787.11 -78.54 (-9.07%)

株価



AMAZON COM INC (AMZN)

ポートフォリオ

取扱市場 / NASDAQ

株価 チャート





現在値 / 2,175.78 -119.67 (-5.21%)

株価



④ 金 & 原油

すべてが一旦換金売りの対象となった、2008年のリーマン・ショック時に似てきました。

▶ WTI原油先物			102.41	▼6.76%	-7.42	H:110.47 L:102.16	05:54
金先物			1,853.61	▼1.55%	-29.19	H:1,885.63 L:1,851.11	05:53