

① マザーズ指数

▲4%。

戻ってきましたね。

まだゾーンに入ってきてませんが、

700ポイント割れをぜひまた狙いましょう！



【マザーズ指数:6ヶ月】



② 香港ハンセン指数

上海を中心とした厳しいコロナ対応により、消費大幅減速が予想され株価は▲3%安。



### ③ 米国債利回り







5・10・30年債券回りが大幅上昇（債券価格は大きく下落）。

本日 21 時 30 分発表の米 CPI が 8%を超えることが嫌気されています。

米国債利回り上昇を受けて米国株価は大幅下落。

NASDAQ の下げがきつくなっています。

米国債券2年利回り			<b>2.500</b>	▼0.81%	-0.020	H:2.594 L:2.483	06:05
米国債券5年利回り			<b>2.785</b>	▲1.00%	+0.028	H:2.839 L:2.764	06:05
米国債券10年利回り			<b>2.774</b>	▲2.18%	+0.059	H:2.793 L:2.711	06:05
米国債券30年利回り			<b>2.805</b>	▲2.15%	+0.059	H:2.838 L:2.726	06:05

NYダウ			<b>34,308.08</b>	▼1.19%	-413.04	H:34,701.34 L:34,272.29	04/11
NASDAQ			<b>13,411.96</b>	▼2.18%	-299.04	H:13,585.08 L:13,401.39	04/11
NASDAQ100			<b>13,990.20</b>	▼2.35%	-337.05	H:14,187.67 L:13,979.14	04/11
S&P500			<b>4,412.53</b>	▼1.69%	-75.75	H:4,464.35 L:4,408.38	04/11

### ④ 円全面安

各国の国債利回り上昇を受けて円全面安となっています。

1ドル=125.87円を突破するのも近いのでしょうか。

ユーロ・ポンドの上昇は、保有する金貨にとっては大変ありがたいのですが、これから購入する金貨の受け渡し代金が予算以上に膨らんでしまうのが困ります。

ドル円				<b>125.388</b>	▲0.03%	+0.032	H:125.399 L:125.393	06:56
ユーロ円				<b>136.453</b>	▲0.02%	+0.033	H:136.483 L:136.480	06:56
ポンド円				<b>163.35</b>	▲0.02%	+0.03	H:163.37 L:163.41	06:56
スイスフラン円				<b>134.64</b>	▲0.01%	+0.02	H:134.68 L:134.68	06:56
豪ドル円				<b>92.98</b>	▲0.03%	+0.03	H:93.04 L:92.99	06:56

## ⑤ 円建て金価格

国際調査機関ワールド・ゴールド・カウンシル(WGC)によると金 ETF は 3 月に 118 億ドルの流入超過となり、単月として統計を遡れる 2003 年以降で最高となった。  
ドル建て金価格は 1956ドルとじりじり上昇してきています。

純金上場信託(1540)は +125 円の 7444 円で終了。

史上最高値を更新しました。

1ドル=125円台乗せとドル建て金価格の堅調な動きにより、国内における金価格は  
1943ドル÷31.1g×125円=7810円(税込み 8590円)となってきました。

1万円乗せまでもう一歩ですね！

GWの海外コインオークション、落札価格がかなり上昇するのではないのでしょうか。

ちなみに、本日の日経新聞「マーケット商品」欄の金貨の写真の一番右側、  
ちょっと薄くて大きい金貨が以前動画でお伝えいたしました、  
「オーストリア 4ダカット金貨 双頭の鷲」  
だということがお判りいただけますでしょうか？

「双頭の鷲」をよく撮影チームが用意できたものだなあ・・・

金貨のことを知っている・持っている、こんなことにもすぐに反応してしまいます。



実物資産である金貨の需要も高まる = ロイター

### 【純金上場信託(1540):6ヶ月】

