

### ① 大豆 & コーン & CRB 指数

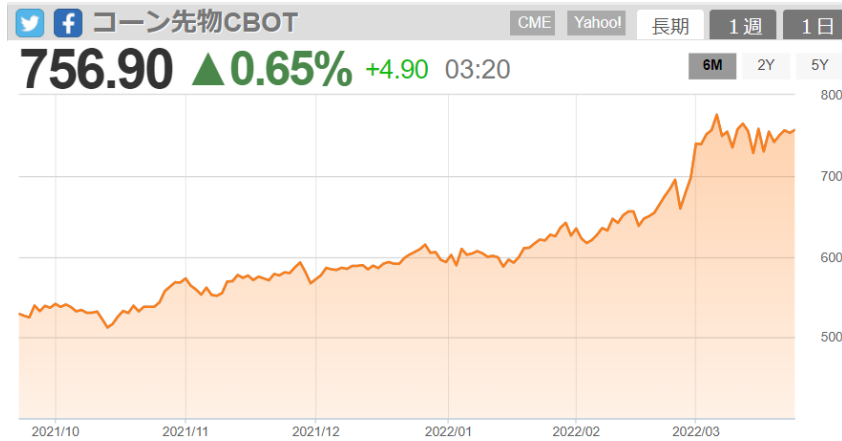
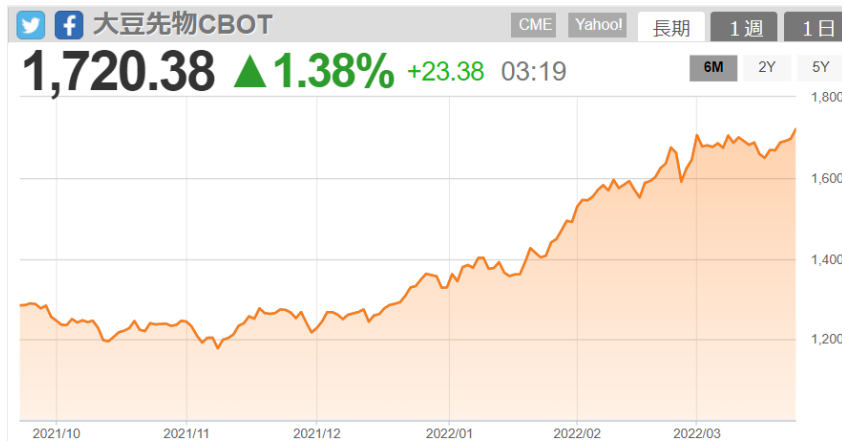
大豆が高値を更新しています。

コーンも高値更新目前。

原油や小麦が注目されていますが、主要な穀物の価格はまだまだ上昇しそうです。

家畜の飼料上昇 ⇒ 食肉価格上昇

CRB 指数も 3 月 8 日の 309 に接近してきました。

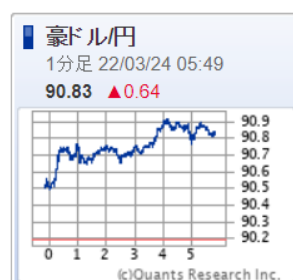
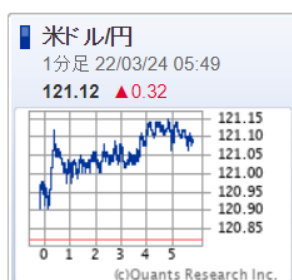


## ② 円安

円全面安が続いています。

豪ドルが 91 円近くまで上昇してきました。

豪ドル・ブラジルレアル・南アフリカランドなど、資源国通貨が強いですね。



### ③ バリックゴールド

24.57ドルまで戻ってきました。

ここ半年で、ドル建て金価格は約 10%上昇していますが、バリックゴールドは 37%も上昇しています。やはり、ドル建て金価格上昇時のパフォーマンスは圧倒的に「金鉱株」の方が高いようです。

**BARRICK GOLD CORPORATION (GOLD)**

ポートフォリオ

取扱市場 / NYSE

株価

チャート

現在値 / 24.57 +0.34 (+1.40%)

株価

1日 2日 3日 5日 10日 1ヶ月 2ヶ月 3ヶ月 6ヶ月 1年 2年 3年 5年 10年

日足 22/03/23 16:10



— バリックゴールド — 金(現物 1oz.あたり)

#### ④ 原油 & 米国株式

WTI 原油は 114ドル台。

先行きが非常に読みにくいですね。

原油価格上昇を受けて、米国株式は反落。

こちら、出来高の減少が目立ち、上下に激しくブレるようになってきました。

ちなみに、日経平均先物は▲630 円。

見ているだけで疲れますのであまり見なくなりました。



NYダウ		34,358.50	▼1.29%	-448.96	H:34,748.84 L:34,352.96	03/23
NASDAQ		13,922.60	▼1.32%	-186.21	H:14,152.15 L:13,921.65	03/23
NASDAQ100		14,447.55	▼1.41%	-206.79	H:14,681.33 L:14,446.04	03/23
S&P500		4,456.24	▼1.23%	-55.37	H:4,501.07 L:4,455.81	03/23