

## ① FOMC

FOMC の声明では

「2%を優に超える物価と力強い労働市場を踏まえ、委員会は政策金利の誘導目標の引き上げがまもなく適切になるだろう」

と次回3月の会合での利上げ開始を示唆。

政策金利(フェデラルファンド FF 金利の誘導目標)を 0.00-0.25%に据え置き決定。

「資産購入は3月初旬に終了へ」

パウエル議長が「バランスシート縮小を前回より速やかなペースで実施する」と言及。

議長はインフレ加速に加え、労働市場の強さを強調し、金融引き締めに向き姿勢を見せた。

また、「各 FOMC での利上げの可能性も除外せず」とも発言。

⇒ 総じて予想通り・無難なコメントでした。

## ② 米回国債利回り

パウエル議長の記者会見を受けて、米回国債利回りは大きく上昇。

特に2年国債利回りの上昇(価格は下落)が際立っています。

米国債券2年利回り			<b>1.160</b>	<b>▲12.98%</b>	+0.133	H:1.164 L:1.012	06:09
米国債券5年利回り			<b>1.691</b>	<b>▲7.91%</b>	+0.124	H:1.691 L:1.559	06:10
米国債券10年利回り			<b>1.875</b>	<b>▲5.01%</b>	+0.090	H:1.876 L:1.765	06:09
米国債券30年利回り			<b>2.183</b>	<b>▲2.48%</b>	+0.053	H:2.185 L:2.108	06:10



### ③ 米ドル

米国債利回り上昇を受けて、米ドルが急伸。

1ドル=114.60-65円。

ドルインデックスも大きく上昇。







#### ④ 米国株式 & VIX指数

NY ダウは本日も大荒れ。

一日で+500 から-430ドルまで、1000ドル近く上下しています。

VIX 指数もマイナスサイドからプラスサイドに反転。

NASDAQ の2年チャートを見ますと、来週は12000ポイントあたりまでもう一段の下げが予想されます。

NYダウ		<b>34,168.09</b>	▼0.38%	-129.64	H:34,815.67 L:33,876.48	01/26
NASDAQ		<b>13,542.12</b>	▲0.02%	+2.82	H:14,002.65 L:13,392.19	01/26
NASDAQ100		<b>14,172.76</b>	▲0.17%	+23.64	H:14,646.54 L:14,006.40	01/26
S&P500		<b>4,349.93</b>	▼0.15%	-6.52	H:4,453.23 L:4,304.80	01/26



## 【NASDAQ:2年】



## ⑤ 原油 & CRB 指数

ウクライナ情勢を受けて一時 88 ドル近くまで上昇し高値を更新。

CRB 指数も高値を更新しています。

債券 & 株式からモノヘマネーが流れ続けています。

