

① 日経平均

どうもパツとしない相場展開ですねⅡ。

中国恒大集団など不動産会社のデフォルト懸念から、

「影響が中国の一部にとどまるのか世界の社債市場に影響するかが見通せず、株式も積極的に買いにくい」



② 米物価

米労働省が10日発表した10月の消費者物価指数(CPI、1982~84年=100)の上昇率は前年同月比 **6.2%**と9月の5.4%から加速した。

上昇幅は1990年11月以来約31年ぶりに6%台に達し、6カ月連続で5%以上の伸びが続いた。モノや人手の不足という供給制約の長期化に加え、賃金やエネルギー価格などが構造的に物価全体を押し上げる恐れも広がってきた。

変動の大きい食品とエネルギーを除く上昇率も前年同月比 **4.6%**と9月の4.0%から拡大。

③ 米国株式 & 米国債利回り

CPI上昇を受けて米国国債利回りが大きく上昇。

米国株式は反落。

米国株式	値	変動率	変動額	高値	低値	更新
NYダウ	36,079.94	▼0.66%	-240.04	H:36,346.61	L:36,009.50	11/10
NASDAQ	15,622.70	▼1.66%	-263.84	H:15,867.24	L:15,543.68	11/10
NASDAQ100	15,985.57	▼1.44%	-234.36	H:16,224.51	L:15,905.28	11/10
S&P500	4,646.71	▼0.82%	-38.54	H:4,684.85	L:4,630.86	11/10


















米国債利回り	値	変動率	変動額	高値	低値	更新
米国債券2年利回り	0.519	▲26.87%	+0.110	H:0.523	L:0.425	06:38
米国債券5年利回り	1.227	▲14.93%	+0.159	H:1.232	L:1.086	06:39
米国債券10年利回り	1.572	▲8.46%	+0.123	H:1.592	L:1.454	06:38
米国債券30年利回り	1.927	▲5.83%	+0.106	H:1.988	L:1.818	06:39

④ 為替

米国国債利回り上昇を受けてドル高。

ドルインデックスが1%上昇。

トルコリラは11.4円台に。












ドル円				113.903	▲0.93%	+1.050	H:114.013 L:112.777	06:50
ユーロ円				130.732	▼0.07%	-0.098	H:131.416 L:130.651	06:50
ポンド円				152.67	▼0.20%	-0.31	H:153.74 L:152.60	06:50
スイスフラン円				124.02	▲0.15%	+0.19	H:124.48 L:123.65	06:50
豪ドル円				83.45	▲0.24%	+0.20	H:83.95 L:83.00	06:50
ニュージーランド				80.40	▼0.04%	-0.03	H:80.85 L:80.13	06:50
ユーロドル				1.1477	▼0.98%	-0.0114	H:1.1595 L:1.1477	06:50
ドルインデックス				94.892	▲1.00%	+0.936	H:94.898 L:93.960	06:49

⑤ GOLD

ドル高とGOLD高が同時進行するのは珍しい。

1g=6783円に。

消費税込みでは1g=7462円に。

WTI原油				81.19	▼3.52%	-2.96	H:84.94 L:80.81	06:49
Brent原油				82.46	▼2.74%	-2.32	H:85.50 L:82.09	06:49
ヒーティングオイル				2.4414	▼2.66%	-0.0667	H:2.5282 L:2.4350	06:49
天然ガス				4.925	▼1.08%	-0.054	H:5.044 L:4.726	06:49
RBOBガソリン				2.2905	▼3.57%	-0.0847	H:2.3975 L:2.2765	06:49
金先物				1,852.2	▲1.17%	+21.4	H:1,870.3 L:1,824.0	06:49
銀				24.720	▲1.65%	+0.402	H:25.218 L:24.110	06:49

⑥ 鉄鉱石

足元で豪産鉄鉱石(鉄分62%)は1トン当たり95ドル(約1万700円)前後で、230ドルを超えた **5月半ばの4割程度**まで落ちた。

中国の需要が弱含み鉄鉱石価格が予想以上に早く調整局面に入った。

世界鉄鋼協会によると9月の中国の粗鋼生産は前年同月比21.2%減と3カ月連続で前年を割り込んだ。

中国の粗鋼需要は「約3割が建設関連」。