

# カリキュラム

「2020年度」のマーケットを読む！

- 米ドル
- 米国10年国債利回り VS 米ドル
- 中国の債務残高
- 香港ハンセン指数
- 豪ドル
- NYダウ
- 米国株式時価総額 VS 企業業績
- 世界の株式時価総額と名目GDP
- ベトナム株式 VS インド株式
- 日経平均 & 1357 & ユニクロ
- Jリート
- 原油 & 2038
- ゴールド & 1540 & 2036

# 米ドル(10年)

\* 各種データより作成  
単位:円



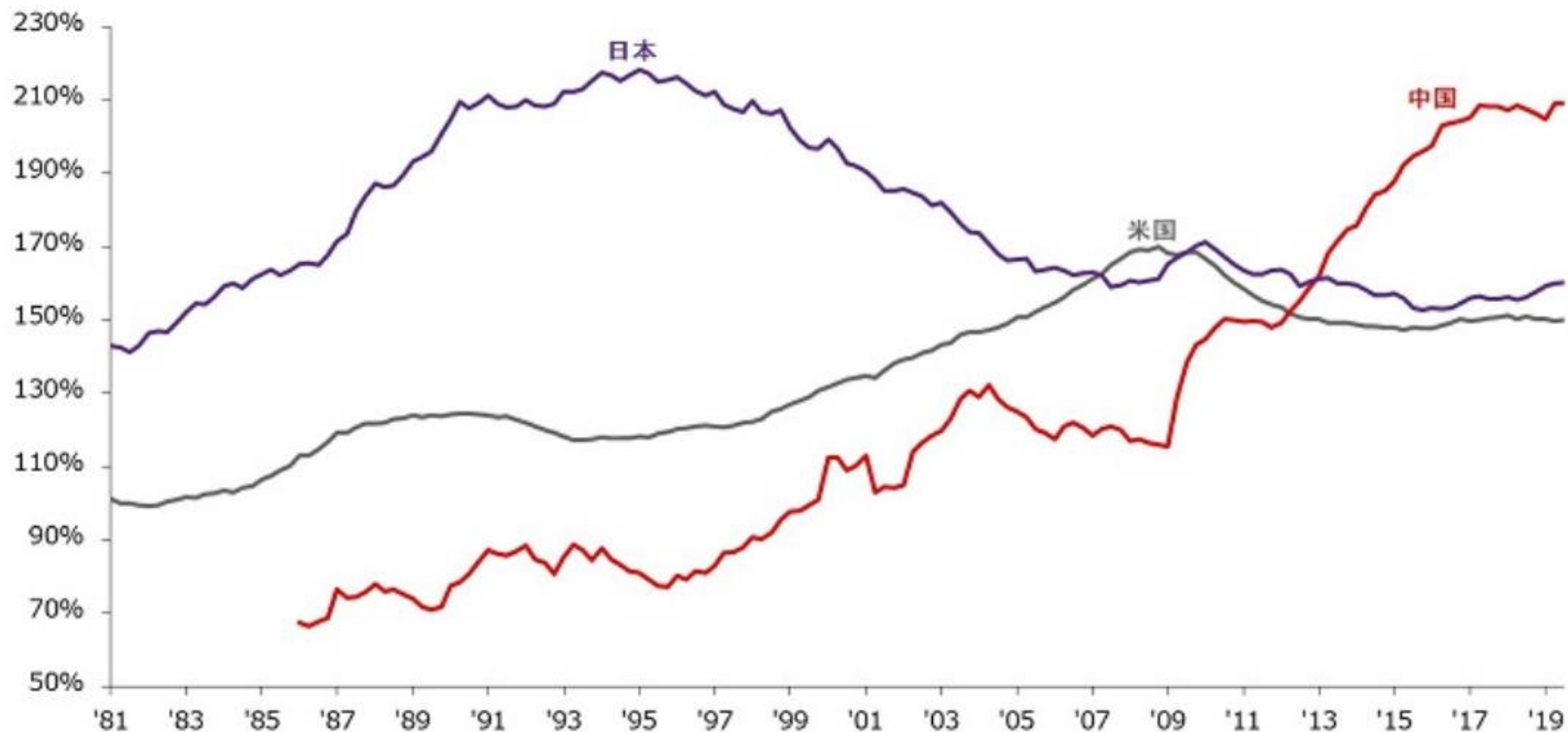
# 米国10年国債利回り VS 米ドル

\* 各種データより作成

単位:%



# 非金融・民間部門に対する信用残高(GDP比)



出所: 国際決済銀行(BIS)、Bloomberg Finance L.P.、J.P. Morgan Asset Management  
データは2019年12月29日時点で取得可能な最新のものを掲載。

# 香港ハンセン指数(5年)

\* 各種データより作成  
単位:ポイント



\* 各種データより作成  
単位:円

# 豪ドル(3年)



# NYダウ平均(35年)

\* 各種データより作成  
単位:米ドル



\* 各種データより作成  
単位:ドル

# NYダウ平均(3年)

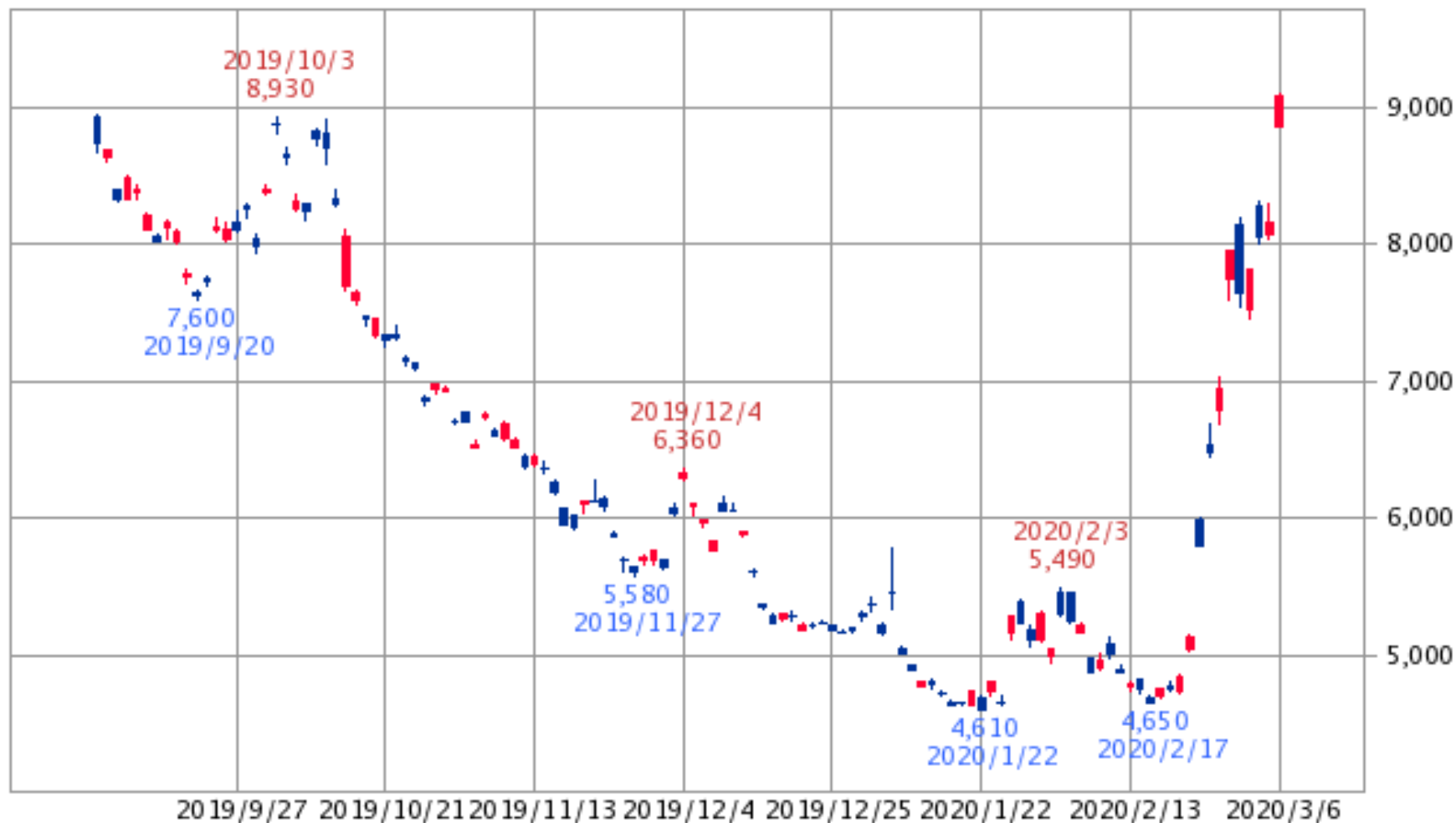




\* 各種データより作成

単位:円

# VIX短期先物指数 (1552:6ヶ月)



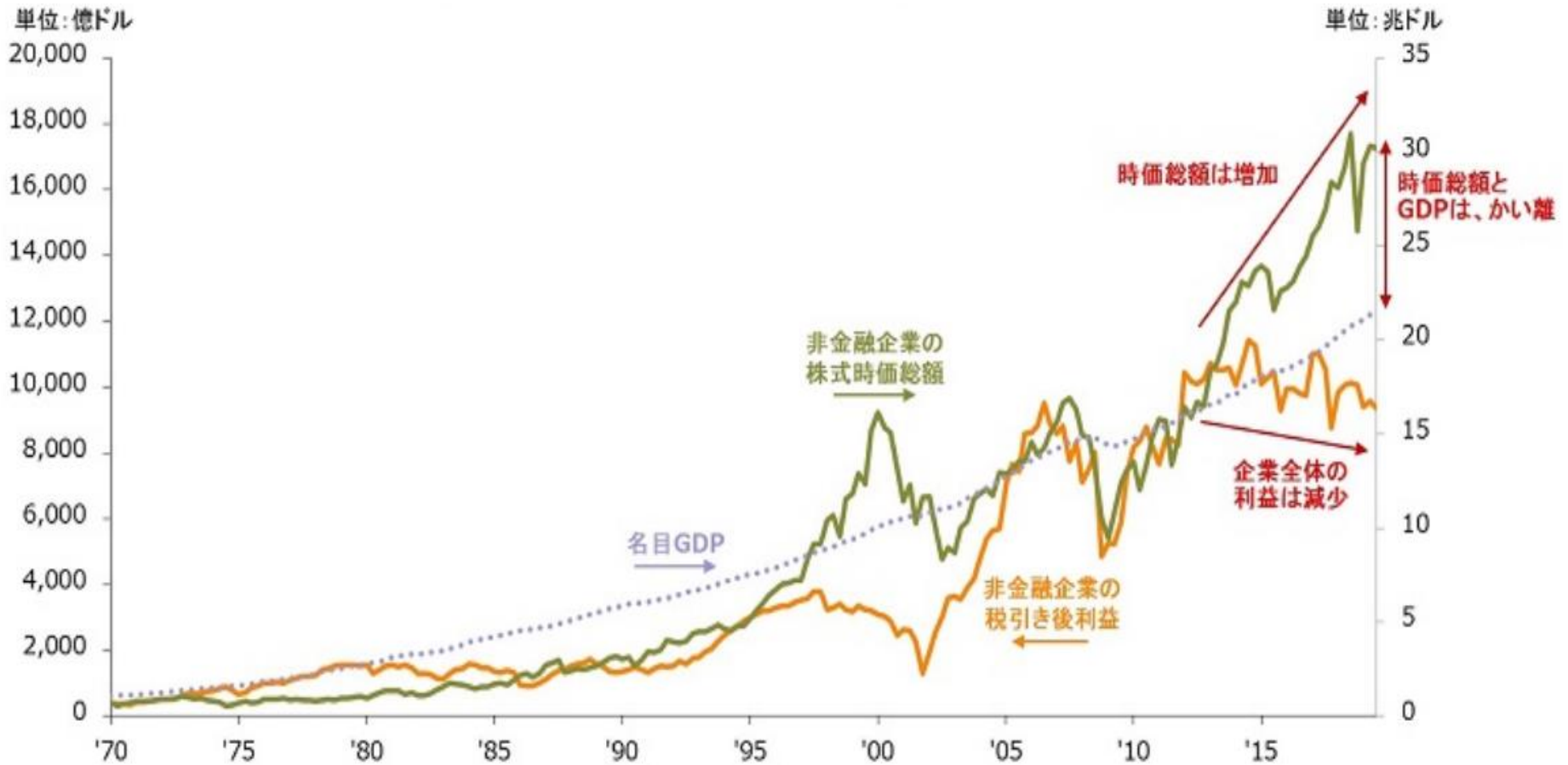
# 世界の株式時価総額と名目GDP

\* 参照: 日経電子版  
2019年12月31日



(注) QUICK・ファクトセット、国際通貨基金(IMF)のデータをもとに作成

# 米国：企業利益と株式時価総額



出所：米連邦準備制度理事会 (FRB)、米経済分析局 (BEA)、Bloomberg Finance L.P.、J.P. Morgan Asset Management データは2019年12月29日時点で取得可能な最新のものを掲載。

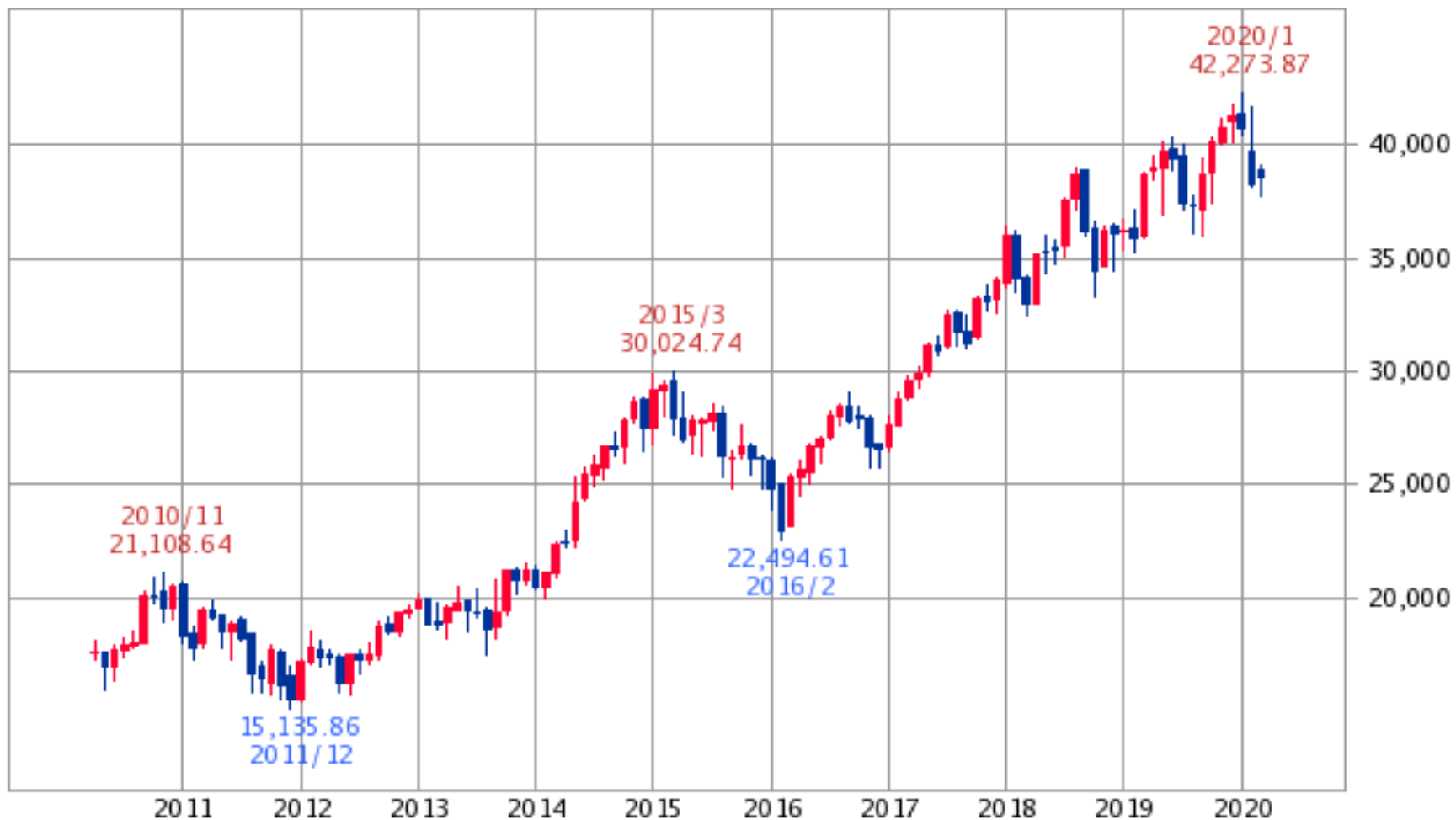
# ベトナムVN指数(10年)

\* 各種データより作成  
単位:ポイント



\* 各種データより作成  
単位:ポイント

# インドSENSEX(10年)



# 日経平均(10年)

\* 各種データより作成  
単位:円



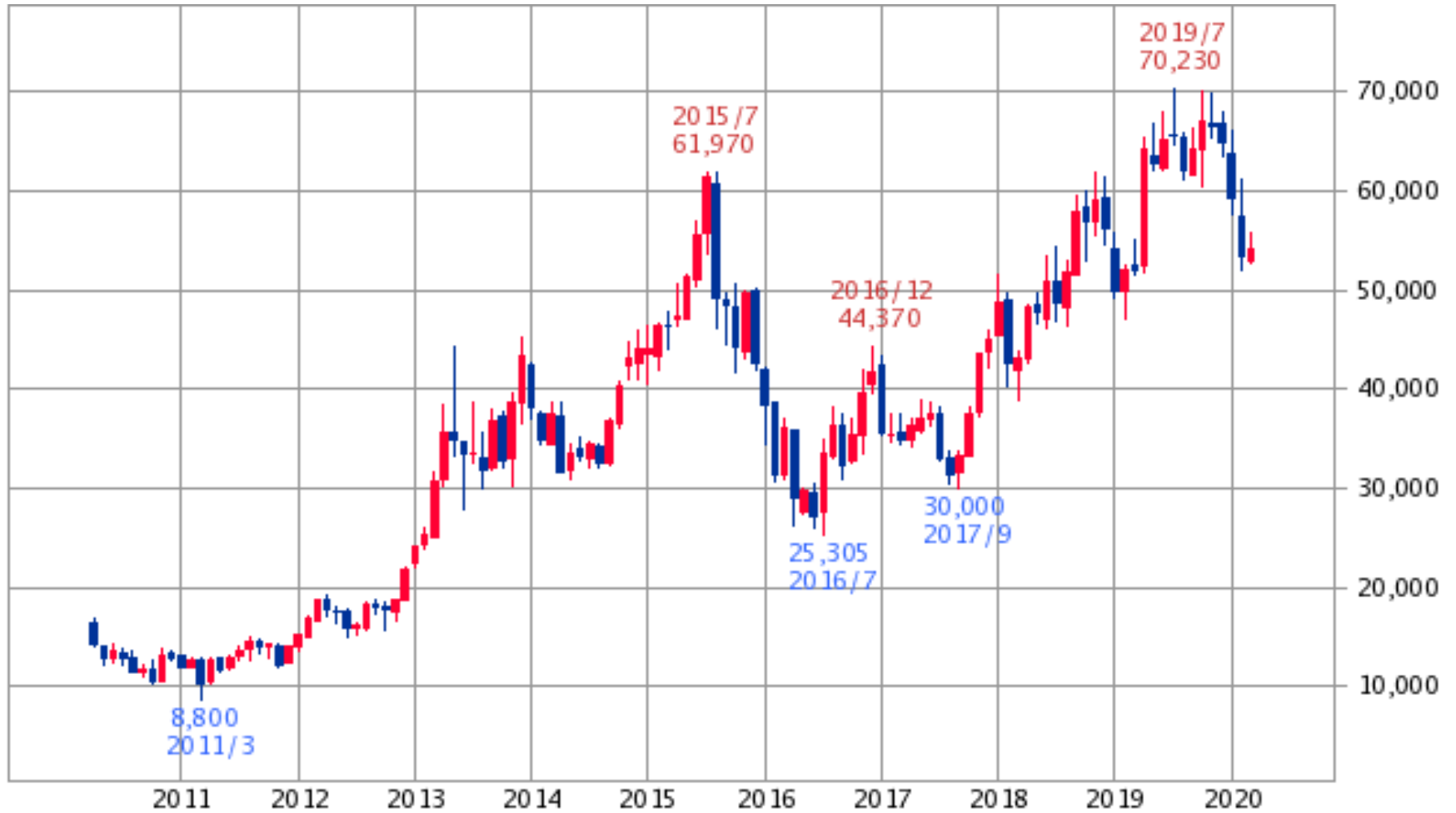
# 日経平均(3年)

\* 各種データより作成  
単位:円



# ユニクロ(10年)

\* 各種データより作成  
単位:円





# NEXT FUNDS 日経平均ダブルインバース・ インデックス連動型上場投信（1357:2年）

\* 各種データより作成  
単位:円



\* 各種データより作成  
単位:ポイント

# 東証リート指数(3年)



# 原油(WTI:5年)

\* 各種データより作成  
単位:1バレル/米ドル



# NEXT NOTES 日経・TOCOM 原油 ダブル・ブル ETN (2038:3年)

\* 各種データより作成  
単位:1バレル/米ドル



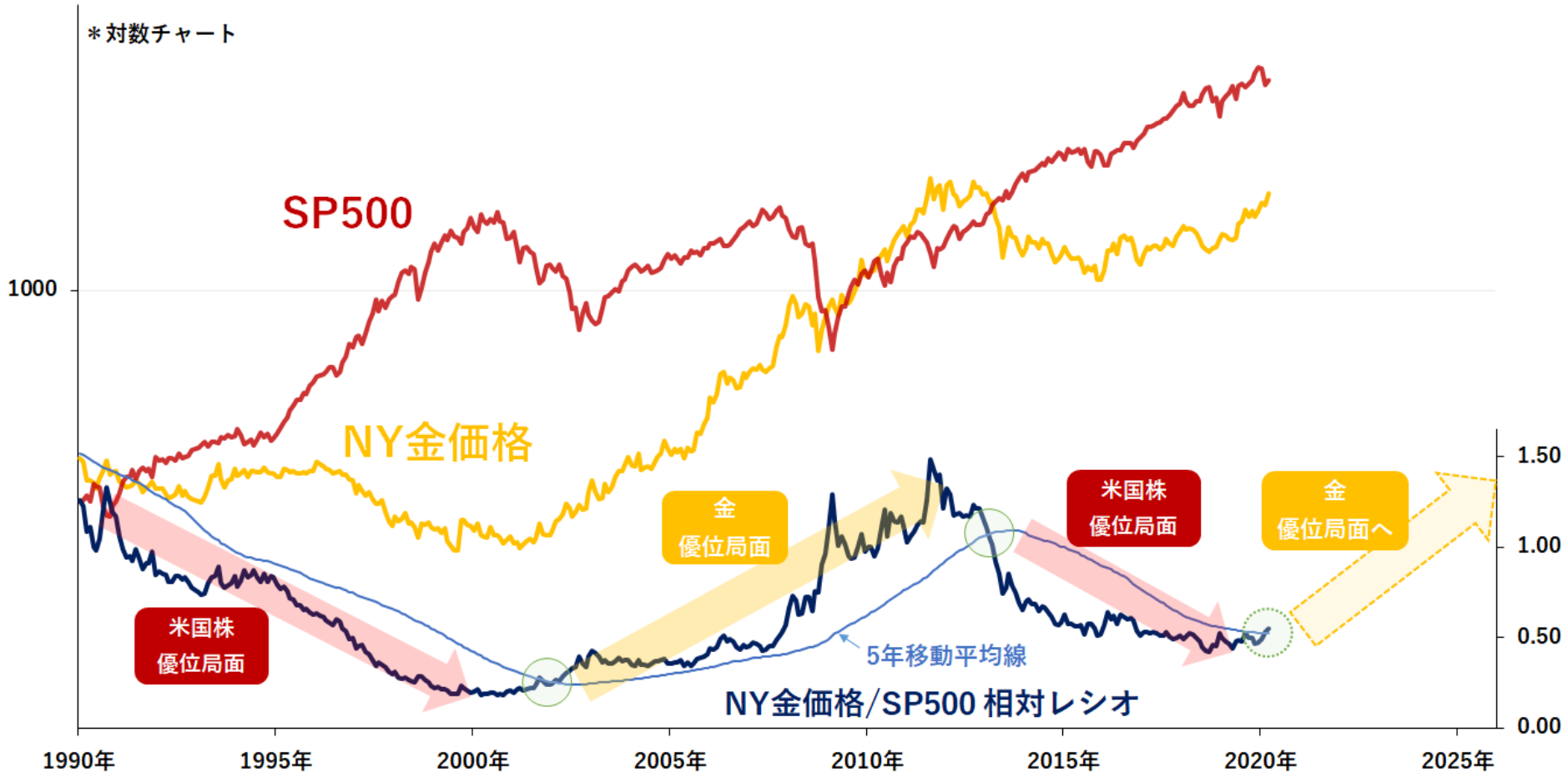
# ドル建て金価格(10年)

\* 各種データより作成  
単位: 米ドル



# S & P500 VS ドル建て金価格(30年)

\* 各種データより作成



# 純金上場信託(1540:10年)



\* 各種データより作成 単位:円

# NEXT NOTES 日経・TOCOM 金 ダブル・ブル ETN (2036:3年)



\* 各種データより作成 単位:円